



**ΕΛΛΗΝΙΚΗ ΔΗΜΟΚΡΑΤΙΑ**  
**ΝΟΜΟΣ ΘΕΣΣΑΛΟΝΙΚΗΣ**  
**ΔΗΜΟΣ ΘΕΡΜΗΣ**  
**Δ.Ε.Υ.Α. ΘΕΡΜΗΣ**


## **ΑΡΔΕΥΤΙΚΟ ΔΙΚΤΥΟ ΚΟΙΝΟΤΗΤΑΣ ΒΑΣΙΛΙΚΩΝ**

### **ΤΕΥΧΗ ΔΗΜΟΠΡΑΤΗΣΗΣ** **ΤΕΥΧΟΣ ΤΕΧΝΙΚΩΝ ΠΡΟΔΙΑΓΡΑΦΩΝ**

**ΜΑΡΚΟΥ ΔΗΜΗΤΡΑ**, Πολιτικός Μηχανικός  
Αναλήψεως 34, 55236 Πανόραμα Θεσ/κης, Τηλ. 2310 332383, E-mail: dimitranarkou@gmail.com

μελετήθηκε  
- Η -  
Μελετήτρια

ελέγχθηκε, εγκρίθηκε & θεωρήθηκε  
Η-  
Δ/ντρια Τ.Υ. Δ.Ε.Υ.Α.Θ.



**Μάρκου Δήμητρα**  
Πολιτικός Μηχανικός

**Πασχαλίδου Παρθένα**  
Πολιτικός Μηχανικός, M.Sc.

## ΠΕΡΙΕΧΟΜΕΝΑ

1.	ΕΙΣΑΓΩΓΗ .....	5
2.	ΑΝΤΙΣΤΟΙΧΙΣΗ ΑΡΘΡΩΝ ΜΕΛΕΤΗΣ ΜΕ ΕΤΕΠ.....	7
3.	ΣΥΜΠΛΗΡΩΜΑΤΙΚΕΣ ΠΡΟΔΙΑΓΡΑΦΕΣ ΕΡΓΟΥ .....	19
3.1.	ΤΠ – 1 ΦΟΡΤΟΕΚΦΟΡΤΩΣΗ ΚΑΙ ΜΕΤΑΦΟΡΑ ΠΡΟΪΟΝΤΩΝ ΕΚΣΚΑΦΗΣ .....	19
3.1.1.	ΑΝΤΙΚΕΙΜΕΝΟ.....	19
3.1.2.	ΕΡΓΑΣΙΕΣ ΠΟΥ ΘΑ ΕΚΤΕΛΕΣΘΟΥΝ .....	19
3.1.3.	ΕΠΙΜΕΤΡΗΣΗ ΚΑΙ ΠΛΗΡΩΜΗ.....	19
3.2.	ΤΠ – 2 ΑΝΤΙΜΕΤΩΠΙΣΗ ΔΙΚΤΥΩΝ ΟΚΩ ΚΑΤΑ ΤΙΣ ΕΚΣΚΑΦΕΣ .....	21
3.2.1.	ΑΝΤΙΚΕΙΜΕΝΟ.....	21
3.2.2.	ΤΥΠΟΠΟΙΗΤΙΚΕΣ ΠΑΡΑΠΟΜΠΕΣ.....	21
3.2.3.	ΟΡΟΙ ΚΑΙ ΟΡΙΣΜΟΙ.....	22
3.2.4.	ΑΠΑΙΤΗΣΕΙΣ .....	22
3.2.5.	ΜΕΘΟΔΟΛΟΓΙΑ ΕΚΤΕΛΕΣΗΣ ΕΡΓΑΣΙΩΝ.....	22
3.2.6.	ΚΡΙΤΗΡΙΑ ΑΠΟΔΟΧΗΣ ΠΕΡΑΙΩΜΕΝΗΣ ΕΡΓΑΣΙΑΣ.....	24
3.2.7.	ΟΡΟΙ ΥΓΕΙΑΣ — ΑΣΦΑΛΕΙΑΣ ΚΑΙ ΠΡΟΣΤΑΣΙΑΣ ΠΕΡΙΒΑΛΛΟΝΤΟΣ .....	25
3.2.8.	ΤΡΟΠΟΣ ΕΠΙΜΕΤΡΗΣΗΣ .....	26
3.3.	ΤΠ – 3 ΔΙΚΤΥΑ ΑΠΟ ΣΩΛΗΝΕΣ ΠΟΛΥΑΙΘΥΛΕΝΙΟΥ ΥΨΗΛΗΣ ΠΥΚΝΟΤΗΤΑΣ 29	
3.3.1.	ΑΝΤΙΚΕΙΜΕΝΟ ΕΡΓΑΣΙΩΝ .....	29
3.3.2.	ΚΡΙΤΗΡΙΑ ΑΠΟΔΟΧΗΣ ΕΝΣΩΜΑΤΟΥΜΕΝΩΝ ΥΛΙΚΩΝ.....	29
3.3.3.	ΕΦΑΡΜΟΖΟΜΕΝΑ ΠΡΟΤΥΠΑ ΚΑΙ ΠΡΟΔΙΑΓΡΑΦΕΣ .....	30
3.3.4.	ΑΠΟΔΕΚΤΑ ΥΛΙΚΑ – ΔΟΚΙΜΕΣ ΜΙΓΜΑΤΟΣ ΠΡΩΤΗΣ ΥΛΗΣ – ΔΟΚΙΜΕΣ ΣΩΛΗΝΩΝ .....	32
3.3.5.	ΣΥΝΘΕΣΗ ΤΗΣ ΠΡΩΤΗΣ ΥΛΗΣ ΠΟΛΥΑΙΘΥΛΕΝΙΟΥ (COMPOUND) – ΤΙΜΗ MRS .....	33
3.3.6.	ΕΙΔΙΚΟ ΒΑΡΟΣ .....	34
3.3.7.	ΔΕΙΚΤΗΣ ΡΟΗΣ .....	34
3.3.8.	ΣΗΜΑΝΣΗ ΣΩΛΗΝΩΝ .....	35
3.3.9.	ΔΙΑΣΤΑΣΕΙΣ ΣΩΛΗΝΩΝ .....	35
3.3.10.	ΜΕΘΟΔΟΣ ΚΑΤΑΣΚΕΥΗΣ – ΑΠΑΙΤΗΣΕΙΣ ΤΕΛΕΙΩΜΕΝΗΣ ΕΡΓΑΣΙΑΣ .....	36
3.3.11.	ΤΟΠΟΘΕΤΗΣΗ ΣΩΛΗΝΩΝ ΣΤΟ ΟΡΥΓΜΑ .....	37
3.3.12.	ΣΥΝΔΕΣΗ ΣΩΛΗΝΩΝ.....	38
3.3.13.	ΗΛΕΚΤΡΟΣΥΓΚΟΛΛΗΣΗ.....	39
3.3.14.	ΜΕΤΩΠΙΚΗ ΣΥΓΚΟΛΛΗΣΗ.....	39
3.3.15.	ΣΩΜΑΤΑ ΑΓΚΥΡΩΣΕΩΣ .....	40
3.3.16.	ΔΟΚΙΜΕΣ ΣΤΕΓΑΝΟΤΗΤΑΣ.....	41
3.3.17.	ΠΛΥΣΗ ΚΑΙ ΑΠΟΣΤΕΙΡΩΣΗ ΔΙΚΤΥΟΥ (ΓΙΑ ΔΙΚΤΥΑ ΥΔΡΕΥΣΗΣ) .....	43
3.3.18.	ΑΠΑΙΤΗΣΕΙΣ ΠΟΙΟΤΙΚΩΝ ΕΛΕΓΧΩΝ ΓΙΑ ΤΗΝ ΠΑΡΑΛΑΒΗ .....	43
3.3.19.	ΑΝΤΙΜΕΤΩΠΙΣΗ ΕΡΓΑΣΙΑΚΩΝ ΚΙΝΔΥΝΩΝ .....	44
3.3.20.	ΤΡΟΠΟΣ ΕΠΙΜΕΤΡΗΣΗΣ ΕΡΓΑΣΙΑΣ.....	45
3.3.21.	ΠΕΡΙΛΑΜΒΑΝΟΜΕΝΕΣ ΔΑΠΑΝΕΣ .....	45
3.4.	ΤΠ – 4 ΦΡΕΑΤΙΑ ΔΙΚΤΥΩΝ .....	47
3.4.1.	ΓΕΝΙΚΑ ΓΙΑ ΤΑ ΦΡΕΑΤΙΑ .....	47
3.4.2.	ΣΚΥΡΟΔΕΜΑΤΑ ΦΡΕΑΤΙΩΝ ΚΑΙ ΟΠΛΙΣΜΟΙ .....	47
3.4.3.	ΚΑΤΑΣΚΕΥΑΣΤΙΚΑ ΦΡΕΑΤΙΩΝ .....	47
3.4.4.	ΧΥΤΟΣΙΔΗΡΑ ΕΙΔΗ .....	48
3.4.5.	ΕΠΙΜΕΤΡΗΣΗ ΚΑΙ ΠΛΗΡΩΜΗ.....	49
3.5.	ΤΠ – 5 ΧΥΤΟΣΙΔΗΡΑ ΤΕΜΑΧΙΑ .....	51
3.5.1.	ΑΝΤΙΚΕΙΜΕΝΟ.....	51
3.5.2.	ΑΝΑΛΟΓΙΕΣ .....	51
3.5.3.	ΥΦΗ ΥΛΙΚΟΥ ΧΥΤΩΝ ΤΕΜΑΧΙΩΝ .....	51
3.5.4.	ΟΨΗ ΧΥΤΩΝ ΤΕΜΑΧΙΩΝ.....	51
3.5.5.	ΕΠΙΦΑΝΕΙΑ ΕΔΡΑΣΗΣ .....	51
3.5.6.	ΠΑΡΑΚΟΛΟΥΘΗΣΗ ΕΡΓΑΣΙΩΝ.....	51

3.5.7.	ΔΙΑΣΤΑΣΕΙΣ ΧΥΤΩΝ ΤΕΜΑΧΙΩΝ.....	52
3.5.8.	ΜΗΧΑΝΙΚΕΣ ΔΟΚΙΜΕΣ ΠΑΡΑΛΑΒΗΣ ΤΩΝ ΧΥΤΩΝ ΤΕΜΑΧΙΩΝ.....	52
3.5.9.	ΤΟΠΟΘΕΤΗΣΗ .....	53
3.5.10.	ΕΠΙΜΕΤΡΗΣΗ ΚΑΙ ΠΛΗΡΩΜΗ.....	53
3.6.	ΤΠ – 6 ΚΑΛΥΜΜΑΤΑ ΑΠΟ ΕΛΑΤΟ ΧΥΤΟΣΙΔΗΡΟ.....	55
3.6.1.	ΑΝΤΙΚΕΙΜΕΝΟ ΕΡΓΑΣΙΩΝ .....	55
3.6.2.	ΚΡΙΤΗΡΙΑ ΑΠΟΔΟΧΗΣ ΕΝΣΩΜΑΤΟΥΜΕΝΩΝ ΥΛΙΚΩΝ .....	55
3.6.3.	ΜΕΘΟΔΟΣ ΚΑΤΑΣΚΕΥΗΣ – ΑΠΑΙΤΗΣΕΙΣ ΕΡΓΑΣΙΑΣ.....	56
3.6.4.	ΑΠΑΙΤΗΣΕΙΣ ΠΟΙΟΤΙΚΩΝ ΕΛΕΓΧΩΝ ΓΙΑ ΤΗΝ ΠΑΡΑΛΑΒΗ.....	58
3.6.5.	ΟΡΟΙ ΚΑΙ ΑΠΑΙΤΗΣΕΙΣ ΥΓΙΕΙΝΗΣ – ΑΣΦΑΛΕΙΑΣ & ΠΡΟΣΤΑΣΙΑΣ ΠΕΡΙΒΑΛΛΟΝΤΟΣ .....	58
3.6.6.	ΤΡΟΠΟΣ ΕΠΙΜΕΤΡΗΣΗΣ ΕΡΓΑΣΙΑΣ.....	59
3.7.	ΤΠ – 7 ΜΟΝΩΣΗ ΕΠΙΦΑΝΕΙΩΝ ΣΚΥΡΟΔΕΜΑΤΟΣ ΜΕ ΑΣΦΑΛΤΙΚΟ ΥΛΙΚΟ ...	61
3.7.1.	ΑΝΤΙΚΕΙΜΕΝΟ.....	61
3.7.2.	ΥΛΙΚΑ.....	61
3.7.3.	ΕΚΤΕΛΕΣΗ ΤΩΝ ΕΡΓΑΣΙΩΝ.....	61
3.7.4.	ΕΠΙΜΕΤΡΗΣΗ - ΠΛΗΡΩΜΗ .....	62
3.8.	ΤΠ – 8 ΑΝΤΙΣΤΗΡΙΞΕΙΣ ΜΕ ΞΥΛΟΖΕΥΓΜΑΤΑ .....	63
3.8.1.	ΑΝΤΙΚΕΙΜΕΝΟ.....	63
3.8.2.	ΕΡΓΑΣΙΕΣ ΠΟΥ ΘΑ ΕΚΤΕΛΕΣΘΟΥΝ .....	63
3.8.3.	ΕΠΙΜΕΤΡΗΣΗ ΚΑΙ ΠΛΗΡΩΜΗ.....	63
3.9.	ΤΠ - 9 ΚΑΘΑΡΙΣΜΟΙ ΚΑΙ ΕΚΒΑΘΥΣΕΙΣ ΚΟΙΤΗΣ ΠΟΤΑΜΩΝ - ΡΕΜΑΤΩΝ.....	65
3.9.1.	ΑΝΤΙΚΕΙΜΕΝΟ ΕΡΓΑΣΙΩΝ .....	65
3.9.2.	ΚΡΙΤΗΡΙΑ ΑΠΟΔΟΧΗΣ ΕΝΣΩΜΑΤΟΥΜΕΝΩΝ ΥΛΙΚΩΝ.....	65
3.9.3.	ΜΕΘΟΔΟΣ ΕΚΤΕΛΕΣΗΣ ΤΩΝ ΕΡΓΑΣΙΩΝ .....	65
3.9.4.	ΑΝΑΓΝΩΡΙΣΗ ΕΔΑΦΟΥΣ, ΧΑΡΑΞΕΙΣ - ΧΩΡΟΣΤΑΘΜΗΣΕΙΣ .....	65
3.9.5.	ΠΡΟΕΤΟΙΜΑΣΙΑ ΠΕΡΙΟΧΗΣ ΕΠΕΜΒΑΣΕΩΝ - ΠΡΟΣΒΑΣΕΙΣ .....	66
3.9.6.	3.3. ΓΕΝΙΚΟΙ ΟΡΟΙ ΕΚΤΕΛΕΣΗΣ ΤΩΝ ΕΡΓΑΣΙΩΝ.....	66
3.9.7.	3.4. ΕΡΓΑΣΙΕΣ ΚΑΘΑΡΙΣΜΟΥ ΔΙΑΤΟΜΗΣ ΚΑΙ ΕΛΕΓΧΟΥ ΒΛΑΣΤΗΣΗΣ ...	66
3.9.8.	3.5. ΕΡΓΑΣΙΕΣ ΕΚΒΑΘΥΝΣΗΣ Η /ΚΑΙ ΔΙΕΥΡΥΝΣΗΣ ΔΙΑΤΟΜΗΣ .....	67
3.9.9.	3.6. ΑΠΟΘΕΣΗ ΠΡΟΪΟΝΤΩΝ .....	69
3.9.10.	4. ΚΡΙΤΗΡΙΑ ΑΠΟΔΟΧΗΣ ΠΕΡΑΙΩΜΕΝΗΣ ΕΡΓΑΣΙΑΣ.....	69
3.9.11.	5. ΟΡΟΙ ΚΑΙ ΑΠΑΙΤΗΣΕΙΣ ΥΓΙΕΙΝΗΣ - ΑΣΦΑΛΕΙΑΣ ΚΑΙ ΠΡΟΣΤΑΣΙΑΣ ΤΟΥ ΠΕΡΙΒΑΛΛΟΝΤΟΣ .....	69
3.9.12.	5.1. ΠΙΘΑΝΟΙ ΚΙΝΔΥΝΟΙ ΚΑΤΑ ΤΗΝ ΕΚΤΕΛΕΣΗ ΤΩΝ ΕΡΓΑΣΙΩΝ.....	69
3.9.13.	5.2. ΜΕΤΡΑ ΥΓΙΕΙΝΗΣ - ΑΣΦΑΛΕΙΑΣ .....	70
3.9.14.	5.3. ΜΕΤΡΑ ΠΡΟΣΤΑΣΙΑΣ ΠΕΡΙΒΑΛΛΟΝΤΟΣ .....	70
3.9.15.	6. ΤΡΟΠΟΣ ΕΠΙΜΕΤΡΗΣΗΣ ΕΡΓΑΣΙΑΣ.....	70
3.9.16.	6.1. ΓΕΝΙΚΑ.....	70
3.9.17.	6.2. ΕΠΙΜΕΤΡΗΣΗ .....	70
3.9.18.	6.3. ΠΕΡΙΛΑΜΒΑΝΟΜΕΝΕΣ ΔΑΠΑΝΕΣ .....	71
3.10.	ΤΠ – 10 ΔΙΚΤΥΑ ΒΑΡΥΤΗΤΟΣ ΑΠΟ ΤΣΙΜΕΝΤΟΣΩΛΗΝΕΣ .....	73
3.10.1.	ΑΝΤΙΚΕΙΜΕΝΟ.....	73
3.10.2.	ΚΡΙΤΗΡΙΑ ΑΠΟΔΟΧΗΣ ΕΝΣΩΜΑΤΟΥΜΕΝΩΝ ΥΛΙΚΩΝ.....	73
3.10.3.	ΕΓΚΑΤΑΣΤΑΣΗ/ ΚΑΤΑΣΚΕΥΗ ΣΩΛΗΝΩΝ - ΑΠΑΙΤΗΣΕΙΣ ΤΕΛΕΙΩΜΕΝΗΣ ΕΡΓΑΣΙΑΣ .....	82
3.10.4.	ΑΠΑΙΤΗΣΕΙΣ ΠΟΙΟΤΙΚΩΝ ΕΛΕΓΧΩΝ ΓΙΑ ΤΗΝ ΠΑΡΑΛΑΒΗ .....	85
3.10.5.	ΟΡΟΙ ΚΑΙ ΑΠΑΙΤΗΣΕΙΣ ΥΓΙΕΙΝΗΣ – ΑΣΦΑΛΕΙΑΣ.....	86
3.10.6.	ΤΡΟΠΟΣ ΕΠΙΜΕΤΡΗΣΗΣ ΕΡΓΑΣΙΑΣ .....	86
3.11.	ΤΠ – 11: ΒΑΘΜΙΔΕΣ ΦΡΕΑΤΙΩΝ.....	89
3.11.1.	ΑΝΤΙΚΕΙΜΕΝΟ ΕΡΓΑΣΙΩΝ .....	89
3.11.2.	ΚΡΙΤΗΡΙΑ ΑΠΟΔΟΧΗΣ ΕΝΣΩΜΑΤΟΥΜΕΝΩΝ ΥΛΙΚΩΝ.....	89
3.11.3.	ΜΕΘΟΔΟΣ ΤΟΠΟΘΕΤΗΣΗΣ - ΑΠΑΙΤΗΣΕΙΣ ΤΕΛΕΙΩΜΕΝΗΣ ΕΡΓΑΣΙΑΣ .	92
3.11.4.	ΑΠΑΙΤΗΣΕΙΣ ΠΟΙΟΤΙΚΩΝ ΕΛΕΓΧΩΝ ΓΙΑ ΤΗΝ ΠΑΡΑΛΑΒΗ.....	93
3.11.5.	ΟΡΟΙ ΚΑΙ ΑΠΑΙΤΗΣΕΙΣ ΥΓΙΕΙΝΗΣ - ΑΣΦΑΛΕΙΑΣ & ΠΡΟΣΤΑΣΙΑΣ ΠΕΡΙΒΑΛΛΟΝΤΟΣ .....	93

3.11.6. ΤΡΟΠΟΣ ΕΠΙΜΕΤΡΗΣΗΣ ΕΡΓΑΣΙΑΣ .....	94
3.12. ΤΠ – 12 ΚΑΤΑΣΚΕΥΗ ΕΞΥΓΙΑΝΤΙΚΩΝ ΣΤΡΩΣΕΩΝ.....	95
3.12.1. ΑΝΤΙΚΕΙΜΕΝΟ.....	95
3.12.2. ΣΧΕΤΙΚΑ ΠΡΟΤΥΠΑ .....	95
3.12.3. ΥΛΙΚΑ – ΑΝΟΧΕΣ – ΣΥΜΠΥΚΝΩΣΗ – ΠΡΟΣΤΑΣΙΑ.....	96
3.12.4. ΕΠΙΜΕΤΡΗΣΗ – ΠΛΗΡΩΜΗ .....	98
3.13. ΤΠ – 13 ΣΙΔΗΡΕΣ ΚΑΤΑΣΚΕΥΕΣ .....	99
3.13.1. ΑΝΤΙΚΕΙΜΕΝΟ.....	99
3.13.2. ΚΑΤΑΣΚΕΥΗ .....	99
3.14. ΤΠ – 14 ΚΙΓΚΛΙΔΩΜΑΤΑ .....	101
3.15. ΤΠ – 15 ΤΕΜΑΧΙΑ ΕΞΑΡΜΩΣΗΣ .....	102
3.15.1. ΑΝΤΙΚΕΙΜΕΝΟ .....	102
3.15.2. ΤΕΧΝΙΚΑ ΧΑΡΑΚΤΗΡΙΣΤΙΚΑ .....	102
3.15.3. ΠΙΕΣΕΙΣ .....	103
3.15.4. ΥΛΙΚΑ ΚΑΤΑΣΚΕΥΗΣ.....	103
3.15.5. ΕΠΙΜΕΤΡΗΣΗ ΚΑΙ ΠΛΗΡΩΜΗ.....	103
3.16. ΤΠ – 16 ΣΤΕΓΑΝΩΤΙΚΟ ΜΑΖΑΣ ΣΚΥΡΟΔΕΜΑΤΟΣ.....	104
3.16.1. ΑΝΤΙΚΕΙΜΕΝΟ.....	104
3.16.2. ΤΥΠΟΣ ΥΛΙΚΟΥ .....	104
3.16.3. ΕΠΙΜΕΤΡΗΣΗ – ΠΛΗΡΩΜΗ .....	104
3.17. ΤΠ – 17 ΔΙΚΤΥΑ ΧΑΛΥΒΔΟΣΩΛΗΝΩΝ .....	105
3.17.1. ΑΝΤΙΚΕΙΜΕΝΟ ΕΡΓΑΣΙΩΝ .....	105
3.17.2. ΚΡΙΤΗΡΙΑ ΑΠΟΔΟΧΗΣ ΕΝΣΩΜΑΤΟΥΜΕΝΩΝ ΥΛΙΚΩΝ.....	105
3.17.3. ΕΝΣΩΜΑΤΟΥΜΕΝΑ ΥΛΙΚΑ .....	105
3.17.4. ΠΟΙΟΤΗΤΑ- ΧΑΡΑΚΤΗΡΙΣΤΙΚΑ ΥΛΙΚΩΝ.....	105
3.17.5. ΣΩΛΗΝΕΣ .....	105
3.17.6. ΕΙΔΙΚΑ ΤΕΜΑΧΙΑ .....	107
3.17.7. ΜΕΘΟΔΟΣ ΜΕΤΑΦΟΡΑΣ ΚΑΙ ΑΠΟΘΗΚΕΥΣΗΣ ΥΛΙΚΩΝ .....	108
3.17.8. ΜΕΘΟΔΟΣ ΚΑΤΑΣΚΕΥΗΣ – ΑΠΑΙΤΗΣΕΙΣ ΤΕΛΕΙΩΜΕΝΗΣ ΕΡΓΑΣΙΑΣ ..	109
3.17.9. ΚΑΤΑΣΚΕΥΗ ΣΩΛΗΝΩΝ ΣΤΟ ΕΡΓΟΣΤΑΣΙΟ.....	109
3.17.10. ΠΑΡΑΓΩΓΙΚΗ ΔΙΑΔΙΚΑΣΙΑ.....	110
3.17.11. ΕΛΑΧΙΣΤΕΣ ΑΠΑΙΤΗΣΕΙΣ ΠΑΡΑΓΩΓΙΚΗΣ ΔΙΑΔΙΚΑΣΙΑΣ.....	110
3.17.12. ΗΛΕΚΤΡΟΣΥΓΚΟΛΛΗΣΕΙΣ.....	111
3.17.13. ΣΥΜΒΑΤΙΚΗ ΕΠΙΚΑΛΥΨΗ ΣΩΛΗΝΩΝ.....	111
3.17.14. ΑΣΦΑΛΤΙΚΕΣ ΚΑΙ ΕΠΟΞΕΙΔΙΚΕΣ ΑΝΤΙΣΚΩΡΙΑΚΕΣ ΒΑΦΕΣ. ....	112
3.17.15. ΤΟΠΟΘΕΤΗΣΗ ΣΩΛΗΝΩΝ ΣΤΟ ΟΡΥΓΜΑ .....	115
3.17.16. ΣΚΥΡΟΔΕΤΗΣΕΙΣ - ΑΓΚΥΡΩΣΕΙΣ .....	116
3.17.17. ΣΥΝΔΕΣΕΙΣ ΜΕ ΗΛΕΚΤΡΟΣΥΓΚΟΛΛΗΣΗ .....	116
3.17.18. ΓΕΝΙΚΑ.....	116
3.17.19. ΕΛΕΓΧΟΣ ΗΛΕΚΤΡΟΣΥΓΚΟΛΛΗΣΕΩΝ .....	117
3.17.20. ΓΡΑΦΕΙΟ ΕΛΕΓΧΟΥ .....	118
3.17.21. ΚΑΘΟΔΙΚΗ ΠΡΟΣΤΑΣΙΑ ΔΙΚΤΥΟΥ.....	119
3.17.22. ΔΟΚΙΜΕΣ ΣΤΕΓΑΝΟΤΗΤΑΣ ΣΕ ΕΣΩΤΕΡΙΚΗ ΥΔΡΑΥΛΙΚΗ ΠΙΕΣΗ.....	120
3.17.23. ΓΕΝΙΚΑ.....	120
3.17.24. ΠΡΟΔΟΚΙΜΑΣΙΑ .....	121
3.17.25. ΚΥΡΙΩΣ ΔΟΚΙΜΑΣΙΑ ΠΙΕΣΗΣ .....	121
3.17.26. ΓΕΝΙΚΗ ΔΟΚΙΜΑΣΙΑ .....	122
3.17.27. ΠΡΩΤΟΚΟΛΛΟ ΔΟΚΙΜΑΣΙΩΝ .....	122
3.17.28. ΠΛΥΣΗ ΚΑΙ ΑΠΟΣΤΕΙΡΩΣΗ ΔΙΚΤΥΟΥ (ΓΙΑ ΔΙΚΤΥΑ ΥΔΡΕΥΣΗΣ) .....	122
3.17.29. ΑΠΑΙΤΗΣΕΙΣ ΠΟΙΟΤΙΚΩΝ ΕΛΕΓΧΩΝ ΓΙΑ ΤΗΝ ΠΑΡΑΛΑΒΗ.....	123
3.17.30. ΕΝΣΩΜΑΤΟΥΜΕΝΑ ΚΥΡΙΑ ΥΛΙΚΑ.....	123
3.17.31. ΟΠΤΙΚΟΣ ΕΛΕΓΧΟΣ ΕΓΚΑΤΑΣΤΑΣΗΣ .....	123
3.17.32. ΕΛΕΓΧΟΣ ΕΓΚΑΤΑΣΤΑΣΗΣ ΣΥΜΦΩΝΑ ΜΕ ΤΑ ΣΧΕΔΙΑ.....	124
3.17.33. ΟΡΟΙ ΚΑΙ ΑΠΑΙΤΗΣΕΙΣ ΥΓΙΕΙΝΗΣ – ΑΣΦΑΛΕΙΑΣ .....	124
3.17.34. ΠΙΘΑΝΟΙ ΚΙΝΔΥΝΟΙ ΚΑΤΑ ΤΗΝ ΕΚΤΕΛΕΣΗ ΤΩΝ ΕΡΓΑΣΙΩΝ.....	124
3.17.35. ΜΕΤΡΑ ΥΓΙΕΙΝΗΣ – ΑΣΦΑΛΕΙΑΣ .....	124

3.17.36. ΤΡΟΠΟΣ ΕΠΙΜΕΤΡΗΣΗΣ ΕΡΓΑΣΙΑΣ.....	125
3.17.37. ΕΥΘΥΓΡΑΜΜΑ ΤΜΗΜΑΤΑ ΔΙΚΤΥΟΥ.....	125
3.17.38. ΕΙΔΙΚΑ ΤΕΜΑΧΙΑ ΑΠΟ ΧΑΛΥΒΑ.....	125
3.17.39. ΣΥΣΤΗΜΑ ΚΑΘΟΔΙΚΗΣ ΠΡΟΣΤΑΣΙΑΣ.....	125
3.17.40. ΠΕΡΙΛΑΜΒΑΝΟΜΕΝΕΣ ΔΑΠΑΝΕΣ .....	125
3.17.41. ΜΗ ΣΥΜΠΕΡΙΛΑΜΒΑΝΟΜΕΝΕΣ ΔΑΠΑΝΕΣ .....	126
3.18. ΤΠ – 18 ΓΕΩΥΦΑΣΜΑΤΑ ΔΙΑΧΩΡΙΣΜΟΥ.....	127
3.18.1. ΑΝΤΙΚΕΙΜΕΝΟ.....	127
3.18.2. ΕΦΑΡΜΟΣΤΕΕΣ ΠΡΟΔΙΑΓΡΑΦΕΣ .....	127
3.18.3. ΥΛΙΚΑ.....	129
3.18.4. ΜΕΤΑΦΟΡΑ - ΑΠΟΘΗΚΕΥΣΗ .....	129
3.18.5. ΔΟΚΙΜΕΣ ΤΟΥ ΥΛΙΚΟΥ .....	130
3.18.6. ΤΟΠΟΘΕΤΗΣΗ ΤΟΥ ΓΕΩΥΦΑΣΜΑΤΟΣ .....	130
3.18.7. ΕΠΙΜΕΤΡΗΣΗ ΚΑΙ ΠΛΗΡΩΜΗ.....	131

## 1. ΕΙΣΑΓΩΓΗ

Με την απόφαση ΔΙΠΑΔ/ΟΙΚ/273/17.7.2012 (ΦΕΚ 2221Β'/30-07-2012) εγκρίθηκαν με υποχρεωτική εφαρμογή σε όλα τα Δημόσια Τεχνικά Έργα τετρακόσιες σαράντα (440) Ελληνικές Τεχνικές Προδιαγραφές (ΕΤΕΠ). Ακολούθως, με την Εγκύκλιο 26 (αρ. πρωτ. ΔΙΠΑΔ/οικ/356 4-10-2012) του Υπουργείου Ανάπτυξης, Ανταγωνιστικότητας, Υποδομών, Μεταφορών και Δικτύων, δόθηκαν οδηγίες για τη σύνταξη των Τευχών Δημοπράτησης, ώστε αυτά να εναρμονισθούν με τις ΕΤΕΠ. Όσα από τα εθνικά κανονιστικά κείμενα αντίκειται στις εγκεκριμένες ΕΤΕΠ, παύουν να ισχύουν από την ημερομηνία εφαρμογής τους, η οποία ορίστηκε δύο μήνες μετά τη δημοσίευση της απόφασης στην Εφημερίδα της Κυβερνήσεως, δηλαδή από 30-09-2012.

Με τις αποφάσεις:

- ΔΙΠΑΔ/οικ/469/23.09.2013 (ΦΕΚ 2542/Β/2013)
- ΔΙΠΑΔ/οικ/628/07.10.2014 (ΦΕΚ 2828/Β/2014)
- ΔΙΠΑΔ/οικ/667/30.10.2014 (ΦΕΚ 3068/Β/2014)
- Δ.Κ.Π./οικ/1211/16.08.16 (ΦΕΚ 2524/Β/2016)

είχε ανασταλεί η υποχρεωτική εφαρμογή συνολικά εξήντα οκτώ (68) ΕΤΕΠ. Με την Εγκύκλιο 17 αρ. πρωτ. ΔΚΠ/οικ./1322/7-9-2016 του Υ.ΥΠΟ.ΜΕ.ΔΙ. είχαν προταθεί συνολικά 70 Προσωρινές Εθνικές Προδιαγραφές (ΠΕΤΕΠ) για την προσωρινή αντικατάσταση των αντίστοιχων ΕΤΕΠ (Παραρτήματα Α1-Α59, Β60-Β69, Γ70).

Με την απόφαση Δ22/4193/22-11-2019 (ΦΕΚ 4607/Β'/13-12-19) εγκρίθηκαν με υποχρεωτική εφαρμογή σε όλα τα Δημόσια Τεχνικά Έργα εβδομήντα (70) ΕΤΕΠ. Οι εξήντα οκτώ (68) από αυτές, αντικαθιστούν την 1η έκδοση αντίστοιχων ΕΤΕΠ που είχαν τεθεί σε αναστολή εφαρμογής λόγω της αναγκαιότητας αναθεώρησης/επικαιροποίησής τους. Οι δύο (2) από τις προαναφερόμενες εβδομήντα (70) ΕΤΕΠ αυτές αποτελούν νέες ΕΤΕΠ.

Το έργο θα κατασκευαστεί σύμφωνα με τις ΕΤΕΠ οι οποίες παρατίθενται σε σχετικό πίνακα παρακάτω, σε συνδυασμό με τις συμπληρωματικές προδιαγραφές που ακολουθούν και τους όρους των υπολοίπων συμβατικών τευχών. Ο Εργολάβος είναι υποχρεωμένος να εκτελέσει όλες τις απαιτούμενες εργασίες για την κατασκευή του έργου με βάση τις ΕΤΕΠ ή, αν δεν περιέχονται σε αυτές, με βάση τις λοιπές ισχύουσες τεχνικές προδιαγραφές του Ελληνικού Κράτους, ή της Ευρωπαϊκής Ένωσης, ή Κράτους αυτής εάν δεν καλύπτονται από Ελληνικές προδιαγραφές. Το πλήρες κείμενο των Ελληνικών Τεχνικών Προδιαγραφών (ΕΤΕΠ) είναι διαθέσιμο στην ιστοσελίδα του Υπουργείου Υποδομών και Μεταφορών.

Παρακάτω, παρατίθεται πίνακας αντιστοίχισης των άρθρων του τιμολογίου με τις εγκεκριμένες ΕΤΕΠ, οι οποίες βρίσκουν εφαρμογή στις εργασίες και τα υλικά του παρόντος έργου. Οι αναλυτικές περιγραφές των ΕΤΕΠ υπάρχουν αναρτημένες στην ιστοσελίδα της ΓΓΔΕ ([www.ggde.gr](http://www.ggde.gr)). Όσον αφορά στα άρθρα τα οποία δεν αντιστοιχίζονται με κάποια ΕΤΕΠ, ακολουθούν συμπληρωματικές τεχνικές προδιαγραφές. Τέλος σημειώνεται ότι, συμπληρωματικές τεχνικές προδιαγραφές μπορούν να ληφθούν υπόψη και από την εγκεκριμένη υδραυλική μελέτη με τίτλο «Οριστική μελέτη αρδευτικού δικτύου Δήμου Βασιλικών», μέρος της οποίας επικαιροποιείται στην παρούσα φάση

## 2. ΑΝΤΙΣΤΟΙΧΙΣΗ ΑΡΘΡΩΝ ΜΕΛΕΤΗΣ ΜΕ ΕΤΕΠ

### Αντιστοίχιση άρθρων με ΕΤΕΠ

ΦΕΚ 4607/Β/13-12-2019 &amp; 5234Β/26-11-2020

Κωδικός	Αρ. Τιμ.	Τίτλος Αρθρου	ΚΩΔ. ΕΤΕΠ ΕΛΟΤ ΤΠ 1501- +	Τίτλος ΕΤΕΠ
<b>Άρθρα μελέτης</b>				
NAYΔΡ 2.01	A01	Φορτοεκφόρτωση προϊόντων εκσκαφής γαιωδών ή ημιβραχωδών και αμμοχάλικων με την μεταφορά σε οποιαδήποτε απόσταση		
NAYΔΡ Ν2.2.10	A02	Φορτοεκφόρτωση βραχωδών υλικών ή καθαυθέρντος σπλισμένου ή άοπλου σκυροδέματος με την μεταφορά σε οποιαδήποτε απόσταση		
NAYΔΡ 3.01.01	A03	Εκσκαφές τάφρων ή διωρύγων αρδευτικών ή αποστραγγιστικών δικτύων σε εδάφη γαιώδη - ημιβραχώδη Με την παράπλευρη απόθεση των προϊόντων εκσκαφών	08-01-01-00	Εκσκαφές τάφρων και διωρύγων
NAYΔΡ 3.01.02	A04	Εκσκαφές τάφρων ή διωρύγων αρδευτικών ή αποστραγγιστικών δικτύων σε εδάφη γαιώδη - ημιβραχώδη Με την φόρτωση των προϊόντων επί αυτοκινήτου και την μεταφορά στον χώρο απόθεσης ή απόρριψης σε οποιαδήποτε απόσταση	08-01-01-00	Εκσκαφές τάφρων και διωρύγων
NAYΔΡ 3.03.01	A05	Εκσκαφές τάφρων ή διωρύγων αρδευτικών ή αποστραγγιστικών δικτύων σε εδάφη βραχώδη χωρίς χρήση εκρηκτικών Με την παράπλευρη απόθεση των προϊόντων εκσκαφών	08-01-01-00	Εκσκαφές τάφρων και διωρύγων
NAYΔΡ 3.03.02	A06	Εκσκαφές τάφρων ή διωρύγων αρδευτικών ή αποστραγγιστικών δικτύων σε εδάφη βραχώδη χωρίς χρήση εκρηκτικών Με την φόρτωση των προϊόντων επί αυτοκινήτου και την μεταφορά στον χώρο απόθεσης ή απόρριψης σε οποιαδήποτε απόσταση	08-01-01-00	Εκσκαφές τάφρων και διωρύγων
NAYΔΡ 3.12	A07	Προσαύξηση τιμών εκσκαφών ορυγμάτων υπογείων δικτύων για την αντιμετώπιση προσθέτων δυσχερειών από διερχόμενα κατά μήκος δίκτυα ΟΚΩ.		
NAYΔΡ Ν4.02.02.10	A08	Καθαρισμοί κοιτών ποταμών ή ρεμμάτων ή γηπέδων από φερτά υλικά, ή απορρίμματα, με την φόρτωση των προϊόντων επί αυτοκινήτου και την μεταφορά στον χώρο απόθεσης ή απόρριψης σε οποιαδήποτε απόσταση	08-01-02-00	Καθαρισμός και εκβάθυνση κοίτης ποταμών, ρεμάτων και αποχετευτικών τάφρων
NAYΔΡ 4.07	A09	Επίστρωση αγροτικών οδών με αμμοχαλικώδη υλικά		



NAYΔΡ 4.09	A10	Αποκατάσταση ασφαλτικών οδοστρωμάτων στις θέσεις ορυγμάτων υπογείων δικτύων		
NAYΔΡ 5.04	A11	Επιχώσεις ορυγμάτων υπογείων δικτύων με προϊόντα εκσκαφών, με ιδιαίτερες απαιτήσεις συμπίκνωσης	08-01-03-02	Επανεπίχωση ορυγμάτων υπογείων δικτύων
NAYΔΡ 5.07	A12	Στρώσεις έδρασης και εγκιβωτισμός σωλήνων με άμμο προελεύσεως λατομείου	08-01-03-02	Επανεπίχωση ορυγμάτων υπογείων δικτύων
NAYΔΡ 5.09.02	A13	Εξυγιαντικές στρώσεις με αμμοχαλικώδη υλικά, με θραυστά υλικά λατομείου		
NAYΔΡ 7.01	A14	Αντιστηρίξεις με ξυλοζεύγματα		
ΝΑΟΙΚ 20.02	A15	Γενικές εκσκαφές σε έδαφος γαιώδες-ημιβραχώδες για την δημιουργία υπογείων κλπ χώρων	02-03-00-00	Γενικές εκσκαφές κτιριακών έργων
ΝΑΟΙΚ 20.10	A16	Επίχωση με προϊόντα εκσκαφών, εκβραχισμών ή κατεδαφίσεων	02-07-02-00	Επανεπιχώσεις σκαμμάτων θεμελίων τεχνικών έργων
ΝΑΟΙΚ 20.30	A17	Φορτοεκφόρτωση προϊόντων εκσκαφών με μηχανικά μέσα		
ΟΙΚ 20.42	A18	Καθαρή μεταφορά προϊόντων εκσκαφών και κατεδαφίσεων με αυτοκίνητο		
ΝΑΟΔΟ Α20	A19	Κατασκευή επιχωμάτων	02-07-01-00	Κατασκευή επιχωμάτων με κατάλληλα προϊόντα εκσκαφών ή δανειοθαλάμων
ΝΑΟΔΟ Β1Α19.15	A20	Κοκκώδες υλικό 0-200mm		
ΝΑΠΡΣ Ε15.1	A21	Υδροσπορά και επικάλυψη με άχυρο	10-05-04-00	Εγκατάσταση χλοοτάπητα πρανών
ΝΑΟΙΚ 32.01.03	B01	Προμήθεια, μεταφορά επί τόπου, διάστρωση και συμπίκνωση σκυροδέματος με χρήση αντλίας ή πυργογερανού για κατασκευές από σκυρόδεμα κατηγορίας C12/15	01-01-01-00	Παραγωγή και μεταφορά σκυροδέματος
			01-01-02-00	Διάστρωση σκυροδέματος
			01-01-03-00	Συντήρηση σκυροδέματος
			01-01-04-00	Εργοταξιακά συγκροτήματα παραγωγής σκυροδέματος
			01-01-05-00	Δονητική συμπίκνωση σκυροδέματος
			01-01-07-00	Σκυροδετήσεις ογκωδών κατασκευών
ΝΑΟΙΚ 32.01.06	B02	Προμήθεια, μεταφορά επί τόπου, διάστρωση και συμπίκνωση σκυροδέματος με χρήση αντλίας ή πυργογερανού για κατασκευές από σκυρόδεμα κατηγορίας C25/30	01-01-01-00	Παραγωγή και μεταφορά σκυροδέματος
			01-01-02-00	Διάστρωση σκυροδέματος
			01-01-03-00	Συντήρηση σκυροδέματος
			01-01-04-00	Εργοταξιακά συγκροτήματα παραγωγής σκυροδέματος
			01-01-05-00	Δονητική συμπίκνωση σκυροδέματος
			01-01-07-00	Σκυροδετήσεις ογκωδών κατασκευών
ΝΑΟΙΚ 38.03	B03	Ξυλότυποι συνήθων χυτών κατασκευών	01-04-00-00	Καλούπια κατασκευών από σκυρόδεμα (τύποι)
ΝΑΟΙΚ 38.20.02	B04	Χαλύβδινοι οπλισμοί σκυροδέματος, κατηγορίας B500C.	01-02-01-00	Χαλύβδινοι οπλισμοί σκυροδέματος

ΝΑΟΙΚ 46.15.01	B05	Οπτοπλινθοδομές με διακένους τυποποιημένους οπτοπλίνθους 9x19x24 cm ή και μεγαλύτερων διαστάσεων, πάχους 1/2 πλίνθου (δρομικοί τοίχοι)	03-02-02-00	Τοίχοι από οπτόπλινθους
ΝΑΟΙΚ 62.24	B06	Θύρες σιδηρές πλήρεις ανοιγόμενες	03-08-02-00	Σιδηρά κουφώματα
ΝΑΟΙΚ 71.21	B07	Επιχρίσματα τριπτά - τριβιδιστά με τσιμεντοκονίαμα	03-03-01-00	Επιχρίσματα με κονιάματα που παρασκευάζονται επί τόπου
ΝΑΟΙΚ 79.02	B08	Επάλειψη επιφανειών σκυροδέματος με ελαστομερές ασφαλτικό γαλάκτωμα		
ΝΑΟΙΚ 79.08	B09	Στεγανωτικές επιστρώσεις με τσιμεντοειδή υλικά		
ΝΑΟΙΚ 79.21	B10	Στεγανοποιητικά μάζας σκυροδέματος (πρόσμικτα μείωσης υδατοπερατότητας) κατά ΕΛΟΤ EN 934-2		
ΟΙΚ Ν61.23	B11	Κατασκευή σιδηρών εσχάρων ανοιγμάτων τοιχωμάτων		
ΟΙΚ Ν65.17.01	B12	Υαλοστάσια αλουμινίου μεμονωμένα, μονόφυλλα, ανοιγόμενα περί κατακόρυφο ή οριζόντιο άξονα		
ΟΙΚ Ν79.37	B13	Πλήρωση οριζοντίων και κατακορύφων αρμών διαστολής με ελαστομερές πολυουρεθανικό υλικό		
ΟΔΟ Α\Β57.1	B14	Διάτρητοι σωλήνες στραγγιστηρίων από PVC, Φ120		
ΟΔΟ Α\Β62	B15	Πλήρωση τάφρων αποστράγγισης		
ΝΑΟΔΟ Β64.2	B16	Γεωύφασμα διαχωρισμού		
ΝΑΥΔΡ 9.01	B17	Ξυλότυποι ή σιδηρότυποι επιπέδων επιφανειών	01-03-00-00	Ικρίωματα
			01-04-00-00	Καλούπια κατασκευών από σκυρόδεμα (τύποι)
ΝΑΥΔΡ 9.10.03	B18	Παραγωγή, μεταφορά, διάστρωση, συμπίκνωση και συντήρηση σκυροδέματος Για κατασκευές από σκυρόδεμα κατηγορίας C12/15	01-01-01-00	Παραγωγή και μεταφορά σκυροδέματος
			01-01-02-00	Διάστρωση σκυροδέματος
			01-01-03-00	Συντήρηση σκυροδέματος
			01-01-04-00	Εργοταξιακά συγκροτήματα παραγωγής σκυροδέματος
			01-01-05-00	Δονητική συμπίκνωση σκυροδέματος
			01-01-07-00	Σκυροδετήσεις ογκωδών κατασκευών

NAYΔP 9.10.04	B19	Παραγωγή, μεταφορά, διάστρωση, συμπίκνωση και συντήρηση σκυροδέματος Για κατασκευές από σκυρόδεμα κατηγορίας C16/20	01-01-01-00	Παραγωγή και μεταφορά σκυροδέματος
			01-01-02-00	Διάστρωση σκυροδέματος
			01-01-03-00	Συντήρηση σκυροδέματος
			01-01-04-00	Εργοταξιακά συγκροτήματα παραγωγής σκυροδέματος
			01-01-05-00	Δομητική συμπίκνωση σκυροδέματος
			01-01-07-00	Σκυροδετήσεις ογκωδών κατασκευών
NAYΔP 9.10.06	B20	Παραγωγή, μεταφορά, διάστρωση, συμπίκνωση και συντήρηση σκυροδέματος Για κατασκευές από σκυρόδεμα κατηγορίας C25/30	01-01-01-00	Παραγωγή και μεταφορά σκυροδέματος
			01-01-02-00	Διάστρωση σκυροδέματος
			01-01-03-00	Συντήρηση σκυροδέματος
			01-01-04-00	Εργοταξιακά συγκροτήματα παραγωγής σκυροδέματος
			01-01-05-00	Δομητική συμπίκνωση σκυροδέματος
			01-01-07-00	Σκυροδετήσεις ογκωδών κατασκευών
NAYΔP 9.26	B21	Προμήθεια και τοποθέτηση σιδηρού οπλισμού σκυροδεμάτων υδραυλικών έργων	01-02-01-00	Χαλύβδινοι οπλισμοί σκυροδέματος
NAYΔP 11.01.02	B22	Καλύμματα φρεατίων Καλύματα από ελατό χυτοσίδηρο (ductile iron)		
NAYΔP 11.03	B23	Βαθμίδες από χυτοσίδηρο	08-07-01-05	Βαθμίδες φρεατίων
NAYΔP 11.05.02	B24	Κατασκευές από χαλύβδινα προφίλ και λαμαρίνες, χωρίς την αντισκωριακή προστασία και την βαφή, επί τόπου του έργου Κατασκευές με περιορισμένη μηχανουργική επεξεργασία		
NAYΔP 11.07.02	B25	Αντισκωριακή προστασία χαλύβδινων κατασκευών Εφαρμογή θερμού γαλβανίσματος κατά ΕΛΟΤ EN ISO 1641, με πάχος επικάλυψης 75 μm (μικρά).	08-07-02-01	Αντισκωριακή προστασία σιδηροκατασκευών υδραυλικών έργων
NAYΔP 11.08.02	B26	Τελική βαφή χαλυβδίνων κατασκευών Τελική βαφή χαλυβδίνων κατασκευών σε επαφή με επεξεργασμένο ή μη πόσιμο νερό.	08-07-02-01	Αντισκωριακή προστασία σιδηροκατασκευών υδραυλικών έργων
NAYΔP 11.11	B27	Κιγκλίδωμα από σιδηροσωλήνες		
NAYΔP 11.12	B28	Περίφραξη με συρματοπλέγμα	05-05-06-00	Μόνιμη περίφραξη οδών
NAYΔP NB65.2	B29	Κατασκευή φατνών	08-02-01-00	Συρματοκιβώτια προστασίας κοίτης, πρανών και επιχωμάτων (Serasanetti)
NAYΔP NB65.3	B30	Πλήρωση φατνών	08-02-01-00	Συρματοκιβώτια προστασίας κοίτης, πρανών και επιχωμάτων (Serasanetti)
NAYΔP NB65.1.2	B31	Προμήθεια συρματοπλέγματος και συρμάτων συρματοκιβωτίων γαλβανισμένα με κράμα ψευδαργύρου - αλουμινίου (Galfan: 95%Zn - 5%Al)	08-02-01-00	Συρματοκιβώτια προστασίας κοίτης, πρανών και επιχωμάτων (Serasanetti)

NAYΔP 12.01.01.03	Γ01	Προμήθεια, μεταφορά στη θέση εγκατάστασης, και τοποθέτηση προκατασκευασμένων τσιμεντοσωλήνων κατα ΕΛΟΤ EN 1916 Τσιμεντοσωλήνες αποχέτευσης κλάσεως αντοχής 120 κατά ΕΛΟΤ EN 1916 Ονομαστικής διαμέτρου D400 mm		
NAYΔP 12.01.01.07	Γ02	Προμήθεια, μεταφορά στη θέση εγκατάστασης, και τοποθέτηση προκατασκευασμένων τσιμεντοσωλήνων κατα ΕΛΟΤ EN 1916 Τσιμεντοσωλήνες αποχέτευσης κλάσεως αντοχής 120 κατά ΕΛΟΤ EN 1916 Ονομαστικής διαμέτρου D1000 mm		
NAYΔP N12.14.01.08	Γ03	Πλαστικοί σωλήνες από πολυαιθυλένιο (PE) Πλαστικοί σωλήνες από πολυαιθυλένιο (PE) 3ης γενιάς, (MRS 10, PE 100) κατα CEN: TC 155/WG 12/20, 1/NT10 και TC 155/20, 2/N 100REV, ονομ. διαμέτρου DN 160 mm / ονομ. πίεσης PN 6 atm		
NAYΔP N12.14.01.16	Γ04	Πλαστικοί σωλήνες από πολυαιθυλένιο (PE) Πλαστικοί σωλήνες από πολυαιθυλένιο (PE) 3ης γενιάς, (MRS 10, PE 100) κατα CEN: TC 155/WG 12/20, 1/NT10 και TC 155/20, 2/N 100REV, ονομ. διαμέτρου DN 400 mm / ονομ. πίεσης PN 6 atm		
NAYΔP 12.14.01.46	Γ05	Σωληνώσεις πίεσεως από σωλήνες πολυαιθυλενίου (PE) με συμπαγές τοίχωμα κατά ΕΛΟΤ EN 12201-2 Σωληνώσεις πίεσεως από σωλήνες πολυαιθυλενίου PE 100 (με ελάχιστη απαιτούμενη αντοχή MRS10 = 10 MPa), με συμπαγές τοίχωμα, κατά ΕΛΟΤ EN 12201-2 Ονομ. διαμέτρου DN 90 mm / PN 16 atm		
NAYΔP 12.14.01.47	Γ06	Σωληνώσεις πίεσεως από σωλήνες πολυαιθυλενίου (PE) με συμπαγές τοίχωμα κατά ΕΛΟΤ EN 12201-2 Σωληνώσεις πίεσεως από σωλήνες πολυαιθυλενίου PE 100 (με ελάχιστη απαιτούμενη αντοχή MRS10 = 10 MPa), με συμπαγές τοίχωμα, κατά ΕΛΟΤ EN 12201-2 Ονομ. διαμέτρου DN 110 mm/ PN 16 atm		
NAYΔP 12.14.01.51	Γ07	Σωληνώσεις πίεσεως από σωλήνες πολυαιθυλενίου (PE) με συμπαγές τοίχωμα κατά ΕΛΟΤ EN 12201-2 Σωληνώσεις πίεσεως από σωλήνες πολυαιθυλενίου PE 100 (με ελάχιστη απαιτούμενη αντοχή MRS10 = 10 MPa), με συμπαγές τοίχωμα, κατά ΕΛΟΤ EN 12201-2 Ονομ. διαμέτρου DN 200 mm / PN 16 atm		

NAYΔΡ 12.14.02.03	Γ08	Σωληνώσεις πίεσεως από σωλήνες πολυαιθυλενίου (PE) με συμπαγές τοίχωμα κατά ΕΛΟΤ EN 12201-2 Σωληνώσεις πίεσεως από σωλήνες πολυαιθυλενίου PE 80 (με ελάχιστη απαιτούμενη αντοχή MRS8 = 8 MPa), με συμπαγές τοίχωμα κατά ΕΛΟΤ EN 12201-2 Ονομ. διαμέτρου DN 50 mm / PN 10 atm		
NAYΔΡ 12.14.02.06	Γ09	Σωληνώσεις πίεσεως από σωλήνες πολυαιθυλενίου (PE) με συμπαγές τοίχωμα κατά ΕΛΟΤ EN 12201-2 Σωληνώσεις πίεσεως από σωλήνες πολυαιθυλενίου PE 80 (με ελάχιστη απαιτούμενη αντοχή MRS8 = 8 MPa), με συμπαγές τοίχωμα κατά ΕΛΟΤ EN 12201-2 Ονομ. διαμέτρου DN 90 mm / PN 10 atm		
NAYΔΡ 12.14.02.08	Γ10	Σωληνώσεις πίεσεως από σωλήνες πολυαιθυλενίου (PE) με συμπαγές τοίχωμα κατά ΕΛΟΤ EN 12201-2 Σωληνώσεις πίεσεως από σωλήνες πολυαιθυλενίου PE 80 (με ελάχιστη απαιτούμενη αντοχή MRS8 = 8 MPa), με συμπαγές τοίχωμα κατά ΕΛΟΤ EN 12201-2 Ονομ. διαμέτρου DN 125 mm / PN 10 atm		
NAYΔΡ 12.14.02.09	Γ11	Σωληνώσεις πίεσεως από σωλήνες πολυαιθυλενίου (PE) με συμπαγές τοίχωμα κατά ΕΛΟΤ EN 12201-2 Σωληνώσεις πίεσεως από σωλήνες πολυαιθυλενίου PE 80 (με ελάχιστη απαιτούμενη αντοχή MRS8 = 8 MPa), με συμπαγές τοίχωμα κατά ΕΛΟΤ EN 12201-2 Ονομ. διαμέτρου DN 140 mm / PN 10 atm		
NAYΔΡ 12.14.02.10	Γ12	Σωληνώσεις πίεσεως από σωλήνες πολυαιθυλενίου (PE) με συμπαγές τοίχωμα κατά ΕΛΟΤ EN 12201-2 Σωληνώσεις πίεσεως από σωλήνες πολυαιθυλενίου PE 80 (με ελάχιστη απαιτούμενη αντοχή MRS8 = 8 MPa), με συμπαγές τοίχωμα κατά ΕΛΟΤ EN 12201-2 Ονομ. διαμέτρου DN 160 mm/ PN 10 atm		
NAYΔΡ N12.14.02.01	Γ13	Σωληνώσεις πίεσεως από σωλήνες πολυαιθυλενίου (PE) με συμπαγές τοίχωμα κατά ΕΛΟΤ EN 12201-2 Σωληνώσεις πίεσεως από σωλήνες πολυαιθυλενίου PE 80 (με ελάχιστη απαιτούμενη αντοχή MRS8 = 8 MPa), με συμπαγές τοίχωμα κατά ΕΛΟΤ EN 12201-2 Ονομ. διαμέτρου DN 180 mm/ PN 10 atm		
NAYΔΡ 12.14.02.11	Γ14	Σωληνώσεις πίεσεως από σωλήνες πολυαιθυλενίου (PE) με συμπαγές τοίχωμα κατά ΕΛΟΤ EN 12201-2 Σωληνώσεις πίεσεως από σωλήνες πολυαιθυλενίου PE 80 (με ελάχιστη απαιτούμενη αντοχή MRS8 = 8 MPa), με συμπαγές τοίχωμα κατά ΕΛΟΤ EN 12201-2 Ονομ. διαμέτρου DN 200 mm / PN 10 atm		

NAYΔΡ 12.14.02.12	Γ15	Σωληνώσεις πίεσεως από σωλήνες πολυαιθυλενίου (PE) με συμπαγές τοίχωμα κατά ΕΛΟΤ EN 12201-2 Σωληνώσεις πίεσεως από σωλήνες πολυαιθυλενίου PE 80 (με ελάχιστη απαιτούμενη αντοχή MRS8 = 8 MPa), με συμπαγές τοίχωμα κατά ΕΛΟΤ EN 12201-2 Ονομ. διαμέτρου DN 225 mm / PN 10 atm		
NAYΔΡ 12.14.02.13	Γ16	Σωληνώσεις πίεσεως από σωλήνες πολυαιθυλενίου (PE) με συμπαγές τοίχωμα κατά ΕΛΟΤ EN 12201-2 Σωληνώσεις πίεσεως από σωλήνες πολυαιθυλενίου PE 80 (με ελάχιστη απαιτούμενη αντοχή MRS8 = 8 MPa), με συμπαγές τοίχωμα κατά ΕΛΟΤ EN 12201-2 Ονομ. διαμέτρου DN 250 mm / PN 10 atm		
NAYΔΡ 12.14.02.14	Γ17	Σωληνώσεις πίεσεως από σωλήνες πολυαιθυλενίου (PE) με συμπαγές τοίχωμα κατά ΕΛΟΤ EN 12201-2 Σωληνώσεις πίεσεως από σωλήνες πολυαιθυλενίου PE 80 (με ελάχιστη απαιτούμενη αντοχή MRS8 = 8 MPa), με συμπαγές τοίχωμα κατά ΕΛΟΤ EN 12201-2 Ονομ. διαμέτρου DN 280 mm / PN 10 atm		
NAYΔΡ 12.14.02.15	Γ18	Σωληνώσεις πίεσεως από σωλήνες πολυαιθυλενίου (PE) με συμπαγές τοίχωμα κατά ΕΛΟΤ EN 12201-2 Σωληνώσεις πίεσεως από σωλήνες πολυαιθυλενίου PE 80 (με ελάχιστη απαιτούμενη αντοχή MRS8 = 8 MPa), με συμπαγές τοίχωμα κατά ΕΛΟΤ EN 12201-2 Ονομ. διαμέτρου DN 315 mm / PN 10 atm		
NAYΔΡ 12.14.02.17	Γ19	Σωληνώσεις πίεσεως από σωλήνες πολυαιθυλενίου (PE) με συμπαγές τοίχωμα κατά ΕΛΟΤ EN 12201-2 Σωληνώσεις πίεσεως από σωλήνες πολυαιθυλενίου PE 80 (με ελάχιστη απαιτούμενη αντοχή MRS8 = 8 MPa), με συμπαγές τοίχωμα κατά ΕΛΟΤ EN 12201-2 Ονομ. διαμέτρου DN 400 mm/ PN 10 atm		
NAYΔΡ N12.15.02	Γ20	Δίκτυα υπό πίεση από σωλήνες ελατού χυτοσιδήρου (ductile iron), (EN545) ονομαστικής διαμέτρου DN 80 mm		
NAYΔΡ 12.17.01	Γ21	Ειδικά τεμάχια σωληνώσεων από ελατό χυτοσίδηρο σφαιροειδούς γραφίτη (ductile iron). Καμπύλες, ταυ, συστολές, πώματα κλπ, όλων των τύπων (μονής ή διπλής φλαντζωτής σύνδεσης, μονής ή διπλής σύνδεσης τύπου κώδωνα), μεγεθών (οποιασδήποτε ονομαστικής διαμέτρου), κλάσεων πίεσης λειτουργίας, με εσωτερική και εξωτερική προστασία ενός από τους τύπους που καθορίζονται στα πρότυπα ΕΛΟΤ EN 545 και ΕΛΟΤ EN 681-1		
NAYΔΡ 12.20	Γ22	Φλάντζες συγκόλλησης χαλύβδινες		
NAYΔΡ 13.03.01.01	Γ23	Δικλίδες χυτοσιδηρές συρταρωτές Με ωτίδες, ονομαστικής πίεσης 10 atm Ονομαστικής διαμέτρου DN 50 mm	08-06-07-02	Δικλείδες χυτοσιδηρές συρταρωτές

NAYΔΡ 13.03.01.02	Γ24	Δικλίδες χυτοσιδηρές συρταρωτές Με ωτίδες, ονομαστικής πίεσης 10 atm Ονομαστικής διαμέτρου DN 80 mm	08-06-07-02	Δικλείδες χυτοσιδηρές συρταρωτές
NAYΔΡ 13.03.01.03	Γ25	Δικλίδες χυτοσιδηρές συρταρωτές Με ωτίδες, ονομαστικής πίεσης 10 atm Ονομαστικής διαμέτρου DN 100 mm	08-06-07-02	Δικλείδες χυτοσιδηρές συρταρωτές
NAYΔΡ 13.03.01.04	Γ26	Δικλίδες χυτοσιδηρές συρταρωτές Με ωτίδες, ονομαστικής πίεσης 10 atm Ονομαστικής διαμέτρου DN 125 mm	08-06-07-02	Δικλείδες χυτοσιδηρές συρταρωτές
NAYΔΡ 13.03.01.05	Γ27	Δικλίδες χυτοσιδηρές συρταρωτές Με ωτίδες, ονομαστικής πίεσης 10 atm Ονομαστικής διαμέτρου DN 150 mm	08-06-07-02	Δικλείδες χυτοσιδηρές συρταρωτές
NAYΔΡ 13.03.01.07	Γ28	Δικλίδες χυτοσιδηρές συρταρωτές Με ωτίδες, ονομαστικής πίεσης 10 atm Ονομαστικής διαμέτρου DN 200 mm	08-06-07-02	Δικλείδες χυτοσιδηρές συρταρωτές
NAYΔΡ 13.03.03.02	Γ29	Δικλίδες χυτοσιδηρές συρταρωτές Με ωτίδες, ονομαστικής πίεσης 16 atm Ονομαστικής διαμέτρου DN 80 mm	08-06-07-02	Δικλείδες χυτοσιδηρές συρταρωτές
NAYΔΡ 13.03.03.03	Γ30	Δικλίδες χυτοσιδηρές συρταρωτές Με ωτίδες, ονομαστικής πίεσης 16 atm Ονομαστικής διαμέτρου DN 100 mm	08-06-07-02	Δικλείδες χυτοσιδηρές συρταρωτές
NAYΔΡ 13.03.03.07	Γ31	Δικλίδες χυτοσιδηρές συρταρωτές Με ωτίδες, ονομαστικής πίεσης 16 atm Ονομαστικής διαμέτρου DN 200 mm	08-06-07-02	Δικλείδες χυτοσιδηρές συρταρωτές
NAYΔΡ N13.06.01	Γ32	Χυτοσιδηρά τεμάχια εξάρμωσης συσκευών με ωτίδες Ονομαστικής διαμέτρου DN 50mm		
NAYΔΡ N13.06.02	Γ33	Χυτοσιδηρά τεμάχια εξάρμωσης συσκευών με ωτίδες Ονομαστικής διαμέτρου DN 80mm		
NAYΔΡ N13.06.03	Γ34	Χυτοσιδηρά τεμάχια εξάρμωσης συσκευών με ωτίδες Ονομαστικής διαμέτρου DN 125mm		
NAYΔΡ N13.06.05	Γ35	Χυτοσιδηρά τεμάχια εξάρμωσης συσκευών με ωτίδες Ονομαστικής διαμέτρου DN 150mm		
NAYΔΡ N13.06.06	Γ36	Χυτοσιδηρά τεμάχια εξάρμωσης συσκευών με ωτίδες Ονομαστικής διαμέτρου DN 200mm		
NAYΔΡ 13.10.01.01	Γ37	Βαλβίδες εισαγωγής-εξαγωγής αέρα διπλής ενεργείας, παλινδρομικού τύπου Ονομαστικής πίεσης 10 atm Ονομαστικής διαμέτρου DN 50 mm	08-06-07-07	Βαλβίδες εισαγωγής - εξαγωγής αέρα διπλής ενέργειας
NAYΔΡ 13.10.01.02	Γ38	Βαλβίδες εισαγωγής-εξαγωγής αέρα διπλής ενεργείας, παλινδρομικού τύπου Ονομαστικής πίεσης 10 atm Ονομαστικής διαμέτρου DN 80 mm	08-06-07-07	Βαλβίδες εισαγωγής - εξαγωγής αέρα διπλής ενέργειας
NAYΔΡ 13.10.02.02	Γ39	Βαλβίδες εισαγωγής-εξαγωγής αέρα διπλής ενεργείας, παλινδρομικού τύπου Ονομαστικής πίεσης 16 atm Ονομαστικής διαμέτρου DN 80 mm	08-06-07-07	Βαλβίδες εισαγωγής - εξαγωγής αέρα διπλής ενέργειας
NAYΔΡ 13.11.01.04	Γ40	Βαλβίδες αντεπιστροφής με ομαλό κλείσιμο Ονομαστικής πίεσης PN 16 atm Ονομαστικής διαμέτρου DN 100 mm		
NAYΔΡ 13.11.01.06	Γ41	Βαλβίδες αντεπιστροφής με ομαλό κλείσιμο Ονομαστικής πίεσης PN 16 atm Ονομαστικής διαμέτρου DN 150 mm		

NAYΔP 13.12.02.04	Γ42	Διαφραγματικές βαλβίδες διπλού θαλάμου Ονομαστικής πίεσης 25 atm Ονομαστικής διαμέτρου DN 100 mm		
NAYΔP 13.12.02.06	Γ43	Διαφραγματικές βαλβίδες διπλού θαλάμου Ονομαστικής πίεσης 25 atm Ονομαστικής διαμέτρου DN 150 mm		
NAYΔP 13.13.01.01	Γ44	Υδροληψίες αρδεύσεως τύπου 'A' SCHLUMBERGER ή παρεμφερείς Με ρύθμιση πίεσεως από στατική πίεση 12,5 Ενός στομίου	08-06-07-10	Αρδευτικοί κρουνοί
NAYΔP 13.13.01.02	Γ45	Υδροληψίες αρδεύσεως τύπου 'A' SCHLUMBERGER ή παρεμφερείς Με ρύθμιση πίεσεως από στατική πίεση 12,5 Δύο στομίων	08-06-07-10	Αρδευτικοί κρουνοί
NAYΔP 13.15.01.04	Γ46	Χαλύβδινες εξαρμώσεις Ονομαστικής πίεσης PN 10 at Ονομαστικής διαμέτρου DN 100 mm	08-06-07-05	Τεμάχια εξάρμωσης συσκευών
NAYΔP 13.15.01.06	Γ47	Χαλύβδινες εξαρμώσεις Ονομαστικής πίεσης PN 10 at Ονομαστικής διαμέτρου DN 150 mm	08-06-07-05	Τεμάχια εξάρμωσης συσκευών
NAYΔP 13.15.02.03	Γ48	Χαλύβδινες εξαρμώσεις Ονομαστικής πίεσης PN 16 at Ονομαστικής διαμέτρου DN 80 mm	08-06-07-05	Τεμάχια εξάρμωσης συσκευών
NAYΔP 13.15.02.04	Γ49	Χαλύβδινες εξαρμώσεις Ονομαστικής πίεσης PN 16 at Ονομαστικής διαμέτρου DN 100 mm	08-06-07-05	Τεμάχια εξάρμωσης συσκευών
NAYΔP 13.15.02.08	Γ50	Χαλύβδινες εξαρμώσεις Ονομαστικής πίεσης PN 16 at Ονομαστικής διαμέτρου DN 200 mm	08-06-07-05	Τεμάχια εξάρμωσης συσκευών
ΥΔP N100.08	Γ51	Πλαστικό πλέγμα από HDPE για σήμανση υπόγειων δικτύων Ο.Κ.Ω.	08-06-08-01	Ταινίες σήμανσεως υπογείων δικτύων
ΥΔP N100.29.03	Γ52	Σίφωνες ασφαλείας τύπου NEYRPIC η παρεμφερείς Τύπου Si180		
ATHE N11.3.1	Γ53	Ειδικό τεμάχιο σύνδεσης χαλυβδοσωλήνα DN200mm με σωλήνα HDPE Φ280mm,PN10atm		
ATHE N8038.11	Γ54	Χαλυβδοσωλήνας μαύρος χωρίς ραφή Διαμέτρου 51/ 56 mm		
ATHE N8038.19	Γ55	Χαλυβδοσωλήνας μαύρος χωρίς ραφή Διαμέτρου 100/ 108 mm		
ATHE N8038.25	Γ56	Χαλυβδοσωλήνας μαύρος χωρίς ραφή Διαμέτρου 150/ 159 mm		
ATHE N8038.27	Γ57	Χαλυβδοσωλήνας μαύρος χωρίς ραφή Διαμέτρου 207/ 219 mm		
ATHE N8038.30	Γ58	Χαλυβδοσωλήνας μαύρος χωρίς ραφή Διαμέτρου 310/ 324 mm		
ATHE N8037.11	E01	Διαιρούμενο στήριγμα σωλήνων,ενδ.τύπου MUPRO,χωρίς λάστιχο		
ATHE N9250.1.7	E02	Γερανογέφυρα με τα φορεία , το ηλεκτροκίνητο βαρούλκο, και την κοιλοδοκό ανοίγματος 9 m ανυψωτικής ικανότητας 1 ton	08-08-03-00	Γερανογέφυρες
ATHE N84.60	E03	Μανόμετρο διαμ. 80 mm		



ATHE N8221.2.24	E04	Ηλεκτροκίνητο αντλητικό συγκρότημα κυκλοφορίας ύδατος Παροχής 169 m <sup>3</sup> /h- μανομετρικού 49,8μ.Υ.Σ. και παροχής 184m <sup>3</sup> /h-μανομετρικού 48m , Η/Κ ισχύος 37KW / στροφές 2950 1/min		
ATHE N8799.1.2	E05	Εσχάρες καλωδίων γαλβανισμένες Εσχάρα καλωδίων ύψους 35 μμ Πλάτους 100 mm		
ATHE N8799.3.4	E06	Εσχάρες καλωδίων γαλβανισμένες Εσχάρα καλωδίων ύψους 85 μμ Πλάτους 400 mm		
ATHE N8843.20.1	E07	Σύστημα αυτοματισμού με προγραμματιζόμενο λογικό ελεγκτή (PLC) αντλιοστασίου 32 ψηφ.εισ.,10 ψηφ. εξ., 4 αναλ. εισ.		
ATHE N8845.3	E08	Τρίγωνο γείωσης Με ηλεκτρόδια μήκους 2.5 μ		
ATHE N8918.02.01	E09	Αυτόματος ηλεκτρονικός διακόπτης διαρροής Αυτόματος ηλεκτρονικός διακόπτης διαρροής Τετραπολικός 30 ma 4 x 25 A		
ATHE N8975.1.4	E10	Φωτιστικό σώμα φθορισμού, με λυχνίες, στεγασμένων χώρων ενδ.τύπου TCS 312 της PHILIPS με 2 λυχνίες 36 W		
ATHE N8975.1.6	E11	Φωτιστικό σώμα φθορισμού, με λυχνίες, στεγασμένων χώρων ενδ.τύπου TCS 312 της PHILIPS με 1 λυχνία 58 W		
ATHE N9375.1	E12	Προβολέας εξωτερικού φωτισμού, ασύμμετρης κατανομής Ισχύος 150 W		
ATHE N1001	E13	Κόστος σύνδεσης με δίκτυο Δ.Ε.Η.		
ATHE N8734.2.5	E14	Σωλήνας ηλεκτρικών γραμμών χαλύβδινος σπирάλ Διαμέτρου Φ 29mm		
ATHE N8741.2	E15	Χαλύβδινος οχετός υποδαπέδιος ή ενδοδαπέδιος διανομής Διαστάσεων 100X28(50+50) cm		
ATHE N8757.2.8	E16	Αγωγός γυμνός χάλκινος Πολύκλωνος Διατομής: 120 mm <sup>2</sup>		
ATHE N8766.3.1	E17	Καλώδιο τύπου NYM τριπολικό Διατομής:3 X 1,5 mm <sup>2</sup>		
ATHE N8766.3.2	E18	Καλώδιο τύπου NYM τριπολικό Διατομής:3 X 2,5 mm <sup>2</sup>		
ATHE N8766.5.2	E19	Καλώδιο τύπου NYM πενταπολικό Διατομής:5 X 2,5 mm <sup>2</sup>		
ATHE N8769.2	E20	Καλώδιο Νεοπρενίου HO7RN - F Διατομής 3x1,5		
ATHE N8774.1.6	E21	Καλώδιο τύπου NYY ορατό ή εντοιχισμένο Μονοπολικό - Διατομής 1 X 16 mm <sup>2</sup>		
ATHE N8774.1.12	E22	Καλώδιο τύπου NYY ορατό ή εντοιχισμένο Μονοπολικό - Διατομής 1 X 120 mm <sup>2</sup>		
ATHE N8774.3.1	E23	Καλώδιο τύπου NYY ορατό ή εντοιχισμένο Τριπολικό - Διατομής 3 X 1,5 mm <sup>2</sup>		
ATHE N8774.4.9	E24	Καλώδιο τύπου NYY ορατό ή εντοιχισμένο Τριπολικό με ουδέτερη μειωμένης διατομής Διατομής 3 X 240 + 120 mm <sup>2</sup>		

ATHE N8774.5.8	E25	Καλώδιο τύπου NYΥ ορατό ή εντοιχισμένο Τετραπολικό - Διατομής 4 X 35 mm <sup>2</sup>		
ATHE N8774.6.3	E26	Καλώδιο τύπου NYΥ ορατό ή εντοιχισμένο Πενταπολικό - Διατομής 5 X 4 mm <sup>2</sup>		
ATHE N8801.1.2	E27	Διακόπτης χωνευτός με πλήκτρο εντάσεως 10 A τάσεως 250 V Εντάσεως 10 A απλός διπολικός		
ATHE N8827.2.2	E28	Ρευματοδότης στεγανός χωνευτός πλήρης βακελίτου διπολικός με γείωση Εντάσεως 16A		
ATHE N8827.4.1	E29	Ρευματοδότης στεγανός χωνευτός πλήρης, τριφασικός με ουδέτερο και επαφής γειώσεως 380/220V, εντάσεως 16A		
ATHE N8840.2.2	E30	Ηλεκτρικός πίνακας από χαλυβδόελασμα 'ντεκαπέ' και μορφοσίδηρο Με πόρτα προστασίας P30 επίτοιχος Διαστάσεων 62 X 50 cm		
ATHE N8840.2.6	E31	Ηλεκτρικός πίνακας από χαλυβδόελασμα 'ντεκαπέ' και μορφοσίδηρο Με πόρτα προστασίας P30 επίτοιχος Διαστάσεων 125 X 82 cm, βάθους 40cm		
ATHE N8842	E32	Ηλεκτρολυτικός χαλκός μπαρών ή ζυγών συνδέσεως οργάνων εξαιρουμένων των ζυγών των πεδίων και πινάκων STAB		
ATHE N8915.1.2	E33	Μικροαυτόματος για ασφάλιση ηλεκτρικών γραμμών ενδεικτικού τύπου WL-SIEMENS μονοπολικός Εντάσεως 10 A		
ATHE N8915.1.3	E34	Μικροαυτόματος για ασφάλιση ηλεκτρικών γραμμών ενδεικτικού τύπου WL-SIEMENS μονοπολικός Εντάσεως 16 A		
ATHE N8916.3.10	E35	Μικροαυτόματος για ασφάλιση ηλεκτρικών συσκευών ενδεικτικού τύπου WL-SIEMENS τριπολικός Εντάσεως 16 A		
ATHE N8917.2	E36	Αυτόματος Διακόπτης Ισχύος με Θερμικό και Μαγνητικό Στοιχείο Έντασης 15A		
ATHE N8917.4	E37	Αυτόματος Διακόπτης Ισχύος με Θερμικό και Μαγνητικό Στοιχείο Έντασης 24A		
ATHE N8917.10	E38	Αυτόματος Διακόπτης Ισχύος με Θερμικό και Μαγνητικό Στοιχείο Έντασης 320A		
ATHE N8917.11	E39	Αυτόματος Διακόπτης Ισχύος με Θερμικό και Μαγνητικό Στοιχείο Έντασης 76A		
ATHE N8920.2	E40	Αμπερόμετρο αντίστοιχης περιοχής ενδείξεως Διαστάσεων 144 X 144 mm		
ATHE N8923.2	E41	Βολτόμετρο περιοχής ενδείξεως 0 - 500 V, με ασφάλεια 25/2 A πλήρες και τον μεταγωγέα βολτομέτρου Διαστάσεων 144 X 144 mm		
ATHE N8924	E42	Ενδεικτική λυχνία τάσεως μέχρι 500 V πλήρης με ασφάλεια πορσελάνης 25/2 A πλήρους		

ATHE N9345	E43	Φωτοηλεκτρικό κύτταρο		
ATHE N9347	E44	Σύνδεση μετρητού ΔΕΗ		
ATHE N9350	E45	Κυβώτιο ηλεκτρικής διανομής (πίλλαρ)		
ATHE N9459.1	E46	Αλεξικέραυνο Γραμμής τριφασικό-τετραπολικό Ismax=40KA		
ATHE N9500	E47	Ηλεκτρομαγνητικός μετρητής παροχής Ονομαστικής διαμέτρου 200mm, πίεσης 10atm		
ATHE N1.1	E48	Εκκινητής εξομαλυμένης επιτάχυνσης (Soft starter) Για ηλεκτροκινητήρα ισχύος 37KW.		
ATHE N1.2	E49	Εκκινητής εξομαλυμένης επιτάχυνσης (Soft starter) Για ηλεκτροκινητήρα ισχύος 7,5KW.		
ATHE N5.1	E50	Μονάδα μέτρησης στάθμης δεξαμενής με 2 ηλεκτρόδια		
ATHE N8312.1	E51	Πιεζοστάτης Μέγιστης Πίεσης: 6bar		
HΛM NA.1	E52	Αντλητική μονάδα, τύπου γεώτρησης κατάλληλο για χρήση σε γεώτρηση, πλήρως εξοπλισμένη, εγκατεστημένη έτοιμη σε λειτουργία	08-08-01-00	Αντλητικά συγκροτήματα αντλιοστασίων
HΛM NA.2	E53	Κτήριο αντλιοστασίου γεώτρησης πλήρως κατασκευασμένο	08-08-01-00 08-08-05-00	Αντλητικά συγκροτήματα αντλιοστασίων Σωληνώσεις και συσκευές αντλιοστασίων
HΛM NA.3	E54	Αεροφυλάκιο όγκου V = 2000 lt	08-08-04-00	Αεροφυλάκια
HΛM NA.4	E55	Ανόρυξη γεώτρησης νέας 8", βάθους έως 170μ.		

### **3. ΣΥΜΠΛΗΡΩΜΑΤΙΚΕΣ ΠΡΟΔΙΑΓΡΑΦΕΣ ΕΡΓΟΥ**

#### **3.1. ΤΠ – 1 ΦΟΡΤΟΕΚΦΟΡΤΩΣΗ ΚΑΙ ΜΕΤΑΦΟΡΑ ΠΡΟΪΟΝΤΩΝ ΕΚΣΚΑΦΗΣ**

##### **3.1.1. ΑΝΤΙΚΕΙΜΕΝΟ**

Η παρούσα Τεχνική Προδιαγραφή αφορά την φορτοεκφόρτωση, σταλία και μεταφορά των μη επαναχρησιμοποιούμενων προϊόντων εκσκαφών ή για την απόθεση και διάστρωση τους σε κατάλληλους χώρους, που θα εγκριθούν από την Υπηρεσία ή για την κατασκευή επιχώσεων σε άλλες θέσεις του έργου.

##### **3.1.2. ΕΡΓΑΣΙΕΣ ΠΟΥ ΘΑ ΕΚΤΕΛΕΣΘΟΥΝ**

Οι φορτοεκφορτώσεις των προς μεταφορά προϊόντων εκσκαφής θα γίνονται είτε με μηχανικά μέσα είτε με τα χέρια όταν τα μηχανικά μέσα δεν μπορούν να πλησιάσουν ή όταν η ποσότητα των υλικών δεν είναι μεγάλη για να δικαιολογήσει τη μετάβαση φορτωτικού μηχανήματος. Στην εργασία φορτοεκφόρτωσης περιλαμβάνεται και η σταλία του μεταφορικού μέσου ως και η διάστρωση των προϊόντων εκσκαφής σε χώρους και με τρόπο που θα εγκρίνονται από την Υπηρεσία.

Τα προϊόντα που θα μεταφερθούν θα προέρχονται από εκσκαφές, που γίνονται για την κατασκευή των αγωγών ύδρευσης και για την επίχωση ορυγμάτων σωληνώσεων ορυγμάτων τεχνικών έργων. Σε όλες τις περιπτώσεις η απόσταση μεταφοράς θα λογίζεται με το συντομότερο δρόμο και θα καθορίζεται, εγγράφως, από την Υπηρεσία η ακριβής θέση και απόσταση.

##### **3.1.3. ΕΠΙΜΕΤΡΗΣΗ ΚΑΙ ΠΛΗΡΩΜΗ**

α. Η επιμέτρηση της εργασίας φορτοεκφόρτωσης στην οποία περιλαμβάνεται και η σταλία του μεταφορικού μέσου θα γίνει σε κυβικά μέτρα φορτοεκφόρτωσης γαιωδών προϊόντων εκσκαφής.

β. Η επιμέτρηση της εργασίας της καθαρής μεταφοράς ασυμπίεστων γαιωδών προϊόντων εκσκαφής θα γίνει ανά κυβικό μέτρο στο μεταφορικό μέσο ή σε σωρούς ανά χιλιόμετρο.

Η πληρωμή των εργασιών των παραγράφων α, β, θα γίνεται για τον αριθμό των κυβικών μέτρων, των κυβοχιλιομέτρων και των κυβικών μέτρων που επιμετρήθηκαν σύμφωνα με τα παραπάνω, με τις αντίστοιχες συμβατικές τιμές μονάδας, οι οποίες τιμές και πληρωμή αποτελεί πλήρη αποζημίωση του Αναδόχου για την εκτέλεση των εργασιών.



## 3.2. ΤΠ – 2 ΑΝΤΙΜΕΤΩΠΙΣΗ ΔΙΚΤΥΩΝ ΟΚΩ ΚΑΤΑ ΤΙΣ ΕΚΣΚΑΦΕΣ

### 3.2.1. ΑΝΤΙΚΕΙΜΕΝΟ

Οι εργασίες που προδιαγράφονται στην παρούσα Προδιαγραφή αφορούν στα θέματα, που αφορούν τις δυσχέρειες εκσκαφών, λόγω συνάντησης αγωγών ΟΚΩ και την πρόσθετη αποζημίωση, που καταβάλλεται στον Ανάδοχο, λόγω των δυσχερειών αυτών.

Έχει εφαρμογή σε όλες τις κατηγορίες έργων, τόσο εντός αστικών, όσο και εντός περιαστικών ή υπεραστικών περιοχών.

Η εκτέλεση των εκσκαφών καλύπτεται από τις αντίστοιχες Προδιαγραφές ΕΛΟΤ ΤΠ 1501-02-02-01-00, ΕΛΟΤ ΤΠ 1501-02-03-00-00, ΕΛΟΤ ΤΠ 1501-02-04-00-00, ΕΛΟΤ ΤΠ 1501-08-01-03-02, η δε εκτέλεση των εργασιών επίχωσης ή επανεπίχωσης ορυγμάτων από τις Προδιαγραφές ΕΛΟΤ ΤΠ 1501-02-07-01-00, και ΕΛΟΤ ΤΠ 1501-02-07-02-00.

### 3.2.2. ΤΥΠΟΠΟΙΗΤΙΚΕΣ ΠΑΡΑΠΟΜΠΕΣ

Η παρούσα Προδιαγραφή ενσωματώνει, μέσω παραπομπών, προβλέψεις άλλων δημοσιεύσεων, χρονολογημένων ή μη. Οι παραπομπές αυτές αναφέρονται στα αντίστοιχα σημεία του κειμένου και κατάλογος των δημοσιεύσεων αυτών παρουσιάζεται στη συνέχεια. Προκειμένου περί παραπομπών σε χρονολογημένες δημοσιεύσεις, τυχόν μεταγενέστερες τροποποιήσεις ή αναθεωρήσεις αυτών θα έχουν εφαρμογή στην παρούσα όταν θα ενσωματωθούν σε αυτή, με τροποποίηση ή αναθεώρηση της. Όσον αφορά τις παραπομπές σε μη χρονολογημένες δημοσιεύσεις ισχύει η τελευταία έκδοσή τους.

ΕΛΟΤ ΤΠ 1501-02-02-01-00	Γενικές εκσκαφές οδοποιίας και υδραυλικών έργων.
ΕΛΟΤ ΤΠ 1501-02-03-00-00	Γενικές εκσκαφές κτιριακών έργων.
ΕΛΟΤ ΤΠ 1501-02-04-00-00	Εκσκαφές Θεμελίων Τεχνικών Έργων
ΕΛΟΤ ΤΠ 1501-02-05-00-00	Διαχείριση υλικών από εκσκαφές και αξιοποίηση αποθεσιοθαλάμων.
ΕΛΟΤ ΤΠ 1501-02-07-01-00	Κατασκευή επιχωμάτων με κατάλληλα προϊόντα εκσκαφών ή δανειοθαλάμων.
ΕΛΟΤ ΤΠ 1501-02-07-02-00	Επανεπιχώσεις σκαμμάτων Θεμελίων τεχνικών έργων.
ΕΛΟΤ ΤΠ 1501-08-01-03-02	Επανεπίχωση ορυγμάτων υπογείων δικτύων.
ΕΛΟΤ EN 388	Γάντια προστασίας έναντι μηχανικών κινδύνων.
ΕΛΟΤ EN 397	Βιομηχανικά κράνη ασφαλείας.
ΕΛΟΤ EN ISO 20345	Μέσα ατομικής προστασίας — Υποδήματα τύπου ασφαλείας

### 3.2.3. ΟΡΟΙ ΚΑΙ ΟΡΙΣΜΟΙ

#### 3.2.3.1. ΓΝΩΣΤΟΙ ΑΓΩΓΟΙ

Είναι οι αγωγοί, που έχουν εντοπιστεί κατά τη φάση της μελέτης ή πριν από την έναρξη των εκσκαφών.

#### 3.2.3.2. ΑΓΝΩΣΤΟΙ ΑΓΩΓΟΙ

Είναι οι αγωγοί που συναντώνται κατά τη φάση των εκσκαφών, των οποίων η ύπαρξη δεν ήταν γνωστή εκ των προτέρων.

#### 3.2.3.3. ΜΕΤΑΤΟΠΙΖΟΜΕΝΟΙ ΑΓΩΓΟΙ

Είναι οι αγωγοί που μεταφέρονται σε άλλη θέση, εκτός εκσκαφής, μόνιμα ή προσωρινά.

#### 3.2.3.4. ΜΗ ΜΕΤΑΤΟΠΙΖΟΜΕΝΟΙ ΑΓΩΓΟΙ

Είναι οι αγωγοί, που διατηρούνται στη θέση τους κατά τη διάρκεια των εκσκαφών και διακρίνονται σε:

- Αγωγούς σε λειτουργία, που εξακολουθούν να λειτουργούν κατά τη διάρκεια των εκσκαφών.
- Αγωγούς υπό αναστολή λειτουργίας, που παραμένουν μεν στη θέση τους, αλλά κατά τη φάση εκτέλεσης των εργασιών δε θα βρίσκονται σε λειτουργία.

### 3.2.4. ΑΠΑΙΤΗΣΕΙΣ

Η παρούσα Προδιαγραφή έχει εφαρμογή σε όλους τους συναντώμενους κατά τη διενέργεια των εκσκαφών αγωγούς Οργανισμών Κοινής Ωφελείας (ΟΚΩ), οποιασδήποτε διαμέτρου και είδους περιβλήματος, σε οποιοδήποτε βάθος από την επιφάνεια του εδάφους και με οποιαδήποτε κατεύθυνση, καθώς και τους συναντώμενους αρδευτικούς αύλακες, υπόγειους ή υπέργειους, με ή χωρίς επένδυση.

Τα εκσκαπτόμενα εδαφικά υλικά θα κατατάσσονται σύμφωνα με τα οριζόμενα στην Προδιαγραφή ΕΛΟΤ ΤΡ 1501-02-05-00-00.

### 3.2.5. ΜΕΘΟΔΟΛΟΓΙΑ ΕΚΤΕΛΕΣΗΣ ΕΡΓΑΣΙΩΝ

#### 3.2.5.1. ΠΡΟΚΑΤΑΡΚΤΙΚΕΣ ΕΡΓΑΣΙΕΣ

Πριν από την έναρξη των εργασιών, και για κάθε περίπτωση, ο Ανάδοχος θα προβαίνει στις ακόλουθες εργασίες:

- Θα έρχεται σε επαφή με τους ΟΚΩ, τις Δημοτικές ή άλλες αρμόδιες Αρχές για να ενημερωθεί για τα στοιχεία που διαθέτουν για τα δίκτυα της περιοχής εκτέλεσης των εργασιών.
- Θα εξακριβώνει τη φύση των συναντώμενων αγωγών και θα τους αποτυπώνει στις πινακίδες οριζοντιογραφίας του έργου, σημειώνοντας και την υψομετρική τους στάθμη.

- Θα εξακριβώνει εάν το δίκτυο ευρίσκεται σε λειτουργία.
- Θα ανιχνεύει τη ζώνη στην οποία προβλέπεται η εκτέλεση των εκσκαφών με ανιχνευτές υπογείων δικτύων (ανιχνευτές μετάλλων, ανιχνευτές πεδίων, ραντάρ υπεδάφους κλπ. σύγχρονο εξοπλισμό).
- Θα προτείνει στην Υπηρεσία με οικονομοτεχνικά κριτήρια, για κάθε «άγνωστο αγωγό» την διατήρηση ή τη μετατόπισή του.
- Θα αξιολογεί την προβλεπόμενη από τη μελέτη λύση αντιμετώπισης των «γνωστών αγωγών» σε συσχετισμό με τη διαπιστωθείσα επί τόπου κατάσταση, π.χ. ανεύρεση τυχόν νέων εμποδίων που δεν λήφθηκαν υπόψη στη μελέτη, διαφορετική υψομετρική και οριζοντιογραφική θέση κτλ. και θα ενημερώνει σχετικώς την Υπηρεσία.

Υπάρχοντα παλιά δίκτυα, κυρίως ύδρευσης και αποχέτευσης, ενδεχομένως δεν συμπεριλαμβάνονται στις σχετικές πινακίδες, οπότε απαιτείται επιπλέον έρευνα για τον εντοπισμό τους.

Η απόφαση για την αντιμετώπιση «αγνώστων αγωγών» ή «γνωστών αγωγών» (στο πλαίσιο της αξιολόγησης από τον Ανάδοχο της λύσης της μελέτης σε συσχετισμό με την ανευρεθείσα κατάσταση), θα λαμβάνεται, πάντοτε σε συνεννόηση με τον αρμόδιο Οργανισμό και την Υπηρεσία.

Το εάν οι αγωγοί που συναντώνται Θα παραμείνουν σε λειτουργία, κατά κανόνα αποφασίζεται από τον αρμόδιο Οργανισμό.

Μπορεί κατά συνέπεια να αποφασιστεί η παραμονή του αγωγού στη θέση που συναντάται, με ή χωρίς προσωρινή διακοπή της λειτουργίας του, όσο διαρκούν οι εκσκαφές ή και όλο το έργο, με οικονομοτεχνικά στοιχεία και με γνώμονα τη λειτουργία του ευρύτερου δικτύου.

Μπορεί ακόμα να αποφασισθεί η μετατόπιση του δικτύου σε άλλη θέση, εκτός εκσκαφών μόνιμα ή προσωρινά.

Σε κάθε περίπτωση ο Ανάδοχος οφείλει να κοινοποιεί το πρόγραμμα εργασιών του προς τον αρμόδιο Οργανισμό. Σε περιπτώσεις δικτύων εκτός λειτουργίας που δεν προβλέπεται να επαναχρησιμοποιηθούν (πράγμα που θα βεβαιώνει ο αρμόδιος φορέας), η εκσκαφή συνεχίζεται χωρίς λήψη μέτρων προστασίας του δικτύου.



**3.2.5.2. ΕΡΓΑΣΙΕΣ ΣΤΗΝ ΠΕΡΙΟΧΗ ΜΕΤΑΤΟΠΙΖΟΜΕΝΩΝ ΑΓΩΓΩΝ**

Οι εργασίες εκσκαφών στην περιοχή του υπό μετατόπιση αγωγού δεν θα αρχίζουν πριν από την έναρξη λειτουργίας του νέου μετατοπισμένου - ανακατασκευασμένου αγωγού, εκτός εάν με προσωρινά έργα καλύπτονται οι απαιτήσεις λειτουργίας του δικτύου.

Σε περιπτώσεις αχρηστεμένων δικτύων τα πάσης φύσεως καλώδια (ηλεκτροδότησης τηλεφωνικά), και σωλήνες (υδροδότησης, μεταφοράς υγρών καυσίμων και αερίου), εάν απαιτηθεί από τον αρμόδιο ΟΚΩ, θα περισυλλέγονται με προσοχή από τον Ανάδοχο και θα παραδίδονται στις αποθήκες του οικείου ΟΚΩ.

**3.2.5.3. ΕΡΓΑΣΙΕΣ ΣΤΗΝ ΠΕΡΙΟΧΗ ΜΗ ΜΕΤΑΤΟΠΙΖΟΜΕΝΩΝ ΑΓΩΓΩΝ, «ΕΝ ΛΕΙΤΟΥΡΓΙΑ» Η ΑΓΩΓΩΝ ΣΕ ΠΡΟΣΩΡΙΝΗ ΑΝΑΣΤΟΛΗ ΛΕΙΤΟΥΡΓΙΑΣ**

- Οι εκσκαφές στην περιοχή διέλευσης αγωγών ΟΚΩ, όταν υπάρχουν κίνδυνοι για τους αγωγούς, σε λειτουργία θα γίνονται με ιδιαίτερη προσοχή, με ή χωρίς χρήση μηχανικού εξοπλισμού.
- Οι αποκαλυπτόμενοι ή υπακαπτόμενοι οχετοί, θα υποστηρίζονται ή θα αντιστηρίζονται μεταλλικά, κατά τρόπο που να εξασφαλίζεται η ακεραιότητά τους, τόσο κατά την διάρκεια της εκσκαφής όσο και μελλοντικά, μετά την επαναπλήρωση του ορύγματος.
- Σε περίπτωση που απαιτείται ειδική υποστήλωση ή αντιστήριξη θα συντάσσεται σχετική μελέτη η οποία θα υποβάλλεται στην Υπηρεσία προς έγκριση. Οι απαιτούμενες εργασίες, σύμφωνα με την εγκεκριμένη μελέτη, θα επιμετρώνται ιδιαίτερος προς πληρωμή.
- Η επανεπίχωση και προστασία του αγωγού θα γίνεται σύμφωνα με τα προβλεπόμενα στην Μελέτη και την Προδιαγραφή ΕΛΟΤ ΤΠ 1501-08-01-03-02.
- Εάν απαιτηθεί πλευρική μετάθεση εύκαμπτων σωλήνων, οι εργασίες θα εκτελούνται με την μεγαλύτερη δυνατή προσοχή και τα κατάλληλα μέσα και προσωπικό, ώστε να αποφευχθεί οποιαδήποτε ζημιά επί των αγωγών αυτών.
- Ο Ανάδοχος θα μεριμνήσει για την λήψη των σχετικών αδειών, εάν λόγοι ασφαλείας, υπαγορεύουν τη διακοπή λειτουργίας ορισμένων αγωγών (π.χ. αγωγών ΔΕΗ. κτλ), κατά την διάρκεια της εκτέλεσης των εργασιών.

**3.2.6. ΚΡΙΤΗΡΙΑ ΑΠΟΔΟΧΗΣ ΠΕΡΑΙΩΜΕΝΗΣ ΕΡΓΑΣΙΑΣ**

Ισχύουν τα περί ποιοτικών ελέγχων, που αναφέρονται στις ακόλουθες Προδιαγραφές ΕΛΟΤ ΤΠ 1501-02- 07-02-00, ΕΛΟΤ ΤΠ 1501-02-03-00-00, ΕΛΟΤ ΤΠ 1501-02-04-00-00 και ΕΛΟΤ ΤΠ 1501-08-01-03-02.

Εάν διαπιστωθεί μη συμμόρφωση της κατασκευής με τα ανωτέρω, η Επίβλεψη έχει την δυνατότητα να αποδεχθεί την κατασκευή υπό όρους και να ορίσει τα διορθωτικά μέτρα που θα λάβει ο Ανάδοχος, χωρίς ιδιαίτερη αποζημίωση του εκ του λόγου αυτού.

### **3.2.7. ΟΡΟΙ ΥΓΕΙΑΣ — ΑΣΦΑΛΕΙΑΣ ΚΑΙ ΠΡΟΣΤΑΣΙΑΣ ΠΕΡΙΒΑΛΛΟΝΤΟΣ**

#### **3.2.7.1. ΕΠΙΣΗΜΑΝΣΗ ΚΙΝΔΥΝΩΝ**

Η εκτέλεση χωματουργικών εργασιών σε ζώνες διέλευσης υπογείων δικτύων προσαυξάνει τους συνήθεις κινδύνους των εκσκαφών για το εργαζόμενο προσωπικό. Η ανεύρεση υπογείων δικτύων κατά την εκτέλεση των εκσκαφών σημαίνει ότι εκτελούνται κατ' αρχήν σε χαλαρά εδάφη (έχει προηγηθεί εκσκαφή / επανεπίχωση κατά τα παρελθόν). Η εκτέλεση εργασιών κοντά σε υπόγεια καλώδια υπό τάση ή αγωγούς αερίου πόλεως συνεπάγεται σοβαρότατες επιπτώσεις σε περίπτωση ατυχήματος (ηλεκτροπληξία, αναθυμιάσεις, έκρηξη).

Η εκτέλεση εργασιών στην περιοχή δικτύων υπό πίεση μπορεί να οδηγήσει σε ταχύτατη άνοδο της στάθμης του νερού εντός του ορύγματος. Η πρόκληση ζημιών σε δίκτυο ακαθάρτων έχει δυσμενείς περιβαλλοντικές επιπτώσεις.

Η πρόκληση ζημιών σε υπόγεια τηλεφωνικά καλώδια, δεν έχει μεν άμεσες επιπτώσεις στο προσωπικό, αλλά απαιτεί σημαντικές εργασίες αποκατάστασης της σύνδεσης (επανάπλεξη καλωδίων, τοποθέτηση μούφας από ειδικευμένο προσωπικό), υψηλού κόστους.

#### **3.2.7.2. ΜΕΤΡΑ ΠΡΟΣΤΑΣΙΑΣ**

- Πριν από την εκτέλεση των εργασιών, θα μελετώνται λεπτομερώς τα σχέδια των ΟΚΩ, θα διενεργούνται ερευνητικές τομές και θα σαρώνεται η ζώνη του προβλεπόμενου ορύγματος με ηλεκτρονικούς ανιχνευτές υπεδάφους.
- Επισημαίνεται ότι ο εξοπλισμός αυτός με τις τεχνικές εξελίξεις που έχουν σημειωθεί, είναι σήμερα υψηλής αξιοπιστίας και προσιτός. Ο Κύριος του Έργου μπορεί κατά συνέπεια να απαιτήσει τη σάρωση του υπεδάφους πριν από την έναρξη των εργασιών.
- Η εκτέλεση των εργασιών με μηχανικά μέσα θα εκτελείται υποχρεωτικά με καθοδήγηση του χειριστή από έμπειρο χωματουργό εργαζόμενο εντός του ορύγματος. Απαγορεύεται η εκτέλεση εργασιών χωρίς την καθοδήγηση του χειριστή του μηχανήματος.
- Οι εργασίες θα εκτελούνται υπό την διαρκή επίβλεψη έμπειρου εργοδηγού, ο οποίος θα παρακολουθεί συνεχώς τις παρειές του ορύγματος, το αποκαλυφθέν δίκτυο και τα μέτρα ασφαλείας (ΜΑΠ προσωπικού, αντιστηρίξεις κτλ.).

- Στο όρυγμα θα διατάσσονται ασφαλείς κλίμακες ανόδου καθόδου του εργαζόμενου προσωπικού.
- Επί τόπου του έργου θα υπάρχει επαρκές απόθεμα υλικών υποστύλωσης (καδρόνια, χαλύβδινα προφίλ, ιμάντες ανάρτησης μεταλλικοί πάσσαλοι κλπ.) για την άμεση λήψη πρόσθετων μέτρων υποστύλωσης αντιστήριξης των δικτύων.
- Στη στέψη του ορύγματος θα διατηρείται καθαρή λωρίδα πλάτους τουλάχιστον 0,50 ή εκατέρωθεν επί της οποίας δεν θα αποτίθενται προϊόντα εκσκαφών
- Το ανοικτό όρυγμα θα περιφράσσεται και κατά τις δυο λωρίδες.

Υποχρεωτική επίσης είναι η χρήση μέσων ατομικής προστασίας (ΜΑΠ) κατά την εκτέλεση των εργασιών. Οι ελάχιστες απαιτήσεις παρουσιάζονται στον παρακάτω Πίνακα :

Προστασία χειρών και βραχιόνων	Πρότυπο ΕΛΟΤ EN 388
Προστασία κεφαλιού	Πρότυπο ΕΛΟΤ EN 397
Προστασία ποδιών	Πρότυπο ΕΛΟΤ EN 20345-2

Θα τηρούνται αυστηρά τα λοιπά μέτρα ασφαλείας προστασίας, που προβλέπονται από το εγκεκριμένο Σχέδιο Ασφάλειας-Υγείας του έργου (ΣΑΥ).

### 3.2.8. ΤΡΟΠΟΣ ΕΠΙΜΕΤΡΗΣΗΣ

Όταν κατά την εκτέλεση των εκσκαφών συναντώνται υπόγεια δίκτυα ΟΚΩ, ο Ανάδοχος δικαιούται πρόσθετης αποζημίωσης, πέραν της προβλεπόμενης για τις εκσκαφές, υπό τις ακόλουθες προϋποθέσεις: Η πρόσθετη αποζημίωση δεν έχει εφαρμογή στις περιπτώσεις εναέριων αγωγών ΟΚΩ (π.χ. γραμμών ΔΕΗ), ανεξάρτητα από τις τυχόν δυσχέρειες που μπορεί να προξενούν στην εκτέλεση των εργασιών.

Οι εκσκαφές κατά τις οποίες αντιμετωπίζονται δυσχέρειες λόγω συνάντησης δικτύων ΟΚΩ θα επιμετρούνται σε κυβικά μέτρα (m<sup>3</sup>) σύμφωνα με τη σχέση:

$$V = L \times (H_a - H_k) \times W$$

Όπου:

L: το μήκος του ορύγματος που επηρεάζεται από υπάρχον δίκτυο ΟΚΩ.

H<sub>a</sub>: η άνω στάθμη ζώνης δυσχερειών, εκτεινόμενη μέχρι 1,00 m υψηλότερα από το ανωράχιο του συναντωμένου αγωγού. Στην περίπτωση διέλευσης περισσοτέρων αγωγών εντός του ορύγματος η άνω στάθμη της ζώνης δυσχερειών εκσκαφής θα ορίζεται κατά βαθμίδες πλάτους και σύμφωνα με τα καθοριζόμενα στη συνέχεια.

Διευκρινίζεται ότι, όταν επικαλύπτονται οι ζώνες δυσχερειών δύο αγωγών εντός του ορύγματος, ως άνω στάθμη επιμέτρησης λαμβάνεται η υψηλότερη.

W: το πλάτος της ζώνης δυσχερειών ίσα με την κάτοψη του περιγράμματος του συναντωμένου δικτύου πλέον 0,25m εκατέρωθεν. Σε περίπτωση δύο ή περισσότερων αγωγών ως πλάτος λαμβάνεται η κάτοψη της δέσμης των αγωγών πλέον 0,25 m εκατέρωθεν.

Hκ: η κάτω επιφάνεια της ζώνης δυσχερειών, εκτεινόμενη μέχρι 2,00 m κάτω από το κατωράχιο ή τον πυθμένα του δικτύου. Στην περίπτωση παράλληλων αγωγών, με διαφορετική κάτω στάθμη, η μορφή της κάτω επιφάνειας της ζώνης δυσχερειών θα καθορίζεται αντίστοιχα με τα καθορισθέντα για την άνω επιφάνεια.

Η επιμέτρηση θα συνοδεύεται από οριζοντιογραφία της ζώνης εκτέλεσης των εκσκαφών υπό κλίμακα 1:500, στην οποία θα απεικονίζονται τα απαντηθέντα δίκτυα και από χαρακτηριστικές διατομές, στις οποίες θα αναγράφονται τα χαρακτηριστικά των αγωγών που συναντώνται (διάμετρος, υλικό κατασκευής, αρμόδιος οργανισμός) και θα απεικονίζεται η αναλογούσα ζώνη δυσχερειών, σύμφωνα με τα καθοριζόμενα στην παρούσα (με αναγραφή του εμβαδού που αντιστοιχεί στη διατομή).

Επισημαίνεται ότι οι χορηγούμενες από τους ΟΚΩ πινακίδες των δικτύων είναι δυνατόν να είναι ανακριβείς ή ελλιπείς.

Ο Ανάδοχος οφείλει να προβαίνει σε επιμελή έρευνα εντοπισμού τυχόν υπαρχόντων δικτύων με ηλεκτρονικό εξοπλισμό ή δοκιμαστικές τομές και να εκτελεί εκσκαφές με μέγιστη προσοχή.

Τυχόν ζημιές σε υπάρχοντες και μη παρουσιαζόμενους σε σχέδια αγωγούς επιβαρύνουν αποκλειστικά τον Ανάδοχο, ο οποίος είναι υποχρεωμένος να τις επανορθώσει με δική του ευθύνη και δαπάνες.

Η πρόσθετη αυτή αποζημίωση καλύπτει:

- Τις δυσχέρειες της εκσκαφής, συμπεριλαμβανομένης της χρήσης ελαφρών μηχανικών μέσων (μικρής απόδοσης) και της χειρωνακτικής εκτέλεσης προς αποφυγή ζημιών επί των υπαρχόντων αγωγών ΟΚΩ.
- Τις δυσχέρειες αναπέτασης των προϊόντων εκσκαφής στη ζώνη των αγωγών, λόγω περιορισμένης χρήσης ή απόδοσης των μηχανικών μέσων. Η μετά την αναπέταση αποκομιδή των προϊόντων εκσκαφών στις προσωρινές ή οριστικές θέσεις απόθεσης ή απόρριψης εντάσσεται στο αντικείμενο του αντίστοιχου άρθρου των εκσκαφών.

- Τις σποραδικές αντιστηρίξεις ή υποστήριξης των αγωγών, συμπεριλαμβανομένης και τυχόν απαιτούμενης τροποποίησης του συστήματος αντιστήριξης των παρειών ορυγμάτων. Οι συστηματικές αντιστηρίξεις των δικτύων, για τις οποίες εκπονείται ειδική μελέτη επιμετρούνται ιδιαίτερος κατά περίπτωση.
- Την αποκατάσταση τυχόν ζημιών που θα προκληθούν στους αγωγούς κατά την εκσκαφή. Τις τυχόν δυσχέρειες προσέγγισης υλικών και λειτουργίας μηχανημάτων.
- Τις τυχόν καθυστερήσεις των εργασιών λόγω ελέγχου των εργασιών εκσκαφής από τους αρμόδιους ΟΚΩ (όταν οι ενδιαφερόμενοι ΟΚΩ απαιτούν Επίβλεψη των εργασιών από δικό τους προσωπικό). Οι καθυστερήσεις αυτές νοείται ότι θα είναι σε λογικό πλαίσιο και δεν θα ανατρέπουν το συνολικό χρονοδιάγραμμα του έργου. Σε αντίθετη περίπτωση θα επιλαμβάνεται του θέματος η Διευθύνουσα του έργου Υπηρεσία.
- Την λήψη των απαιτούμενων μέτρων υγείας και ασφάλειας.
- Την ανάσυρση και αποξήλωση των υφισταμένων δικτύων (σωλήνων ή καλωδίων) χωρίς να προξενηθούν ζημιές, εφ' όσον τούτο ζητηθεί από τον αρμόδιο ΟΚΩ.
- Την αποζημιώση των ΟΚΩ, σε περίπτωση καταστροφής των προς απόληψη υλικών.
- Την προσωρινή φύλαξη των ανασυρόμενων υλικών των δικτύων και την μεταφορά τους στις αποθήκες, που θα υποδειχθούν από τον αντίστοιχο ΟΚΩ.
- Την λήψη των απαιτούμενων αυξημένων μέτρων ασφάλειας.
- Την προμήθεια των απαραίτητων αναλώσιμων ή μη υλικών.
- Την μεταφορά και προσωρινή αποθήκευσή τους στο έργο.
- Την ενσωμάτωση ή τη χρήση τους στο έργο.
- Την φθορά και απομείωση των υλικών και την απόσβεση και τις σταλίες του εξοπλισμού.
- Την διάθεση και απασχόληση του απαιτούμενου προσωπικού, εξοπλισμού και μέσων για την εκτέλεση των εργασιών σύμφωνα με τους όρους της παρούσας Προδιαγραφής.
- Την συγκέντρωση των απορριμμάτων πάσης φύσεως που προκύπτουν κατά την εκτέλεση των εργασιών και την μεταφορά τους προς οριστική απόθεση.
- Την πραγματοποίηση όλων των απαιτούμενων δοκιμών, ελέγχων κλπ για την πλήρη και έντεχνη εκτέλεση της εργασίας σύμφωνα με την παρούσα Προδιαγραφή, καθώς και των τυχόν διορθωτικών μέτρων (εργασία και υλικά) εάν διαπιστωθούν μη συμμορφώσεις κατά τις δοκιμές και τους ελέγχους.

### 3.3. ΤΠ – 3 ΔΙΚΤΥΑ ΑΠΟ ΣΩΛΗΝΕΣ ΠΟΛΥΑΙΘΥΛΕΝΙΟΥ ΥΨΗΛΗΣ ΠΥΚΝΟΤΗΤΑΣ

#### 3.3.1. ΑΝΤΙΚΕΙΜΕΝΟ ΕΡΓΑΣΙΩΝ

Οι εργασίες που προδιαγράφονται στην παρούσα Τ.Π. αφορούν στην κατασκευή υπογείων δικτύων ύδρευσης από σωλήνες πολυαιθυλενίου υψηλής πυκνότητας (HDPE) κλάσης PE 80 και PE 100.

#### 3.3.2. ΚΡΙΤΗΡΙΑ ΑΠΟΔΟΧΗΣ ΕΝΣΩΜΑΤΟΥΜΕΝΩΝ ΥΛΙΚΩΝ ΕΝΣΩΜΑΤΟΥΜΕΝΑ ΥΛΙΚΑ

Τα υλικά που ενσωματώνονται στα δίκτυα σωληνώσεων από πολυαιθυλένιο (PE) είναι: Σωλήνες πολυαιθυλενίου υψηλής πυκνότητας (HDPE) από πρώτες ύλες 2<sup>ης</sup> και 3<sup>ης</sup> γενιάς. Ειδικά τεμάχια από πολυαιθυλένιο υψηλής πυκνότητας ίδιων ιδιοτήτων με τους σωλήνες, ή λοιπά υλικά.

Οι σωλήνες ονομαστικής πίεσης μεγαλύτερης των 16 atm κατασκευάζονται κατά κανόνα από πολυαιθυλένιο 3<sup>ης</sup> γενιάς (PE 100). Η ονομαστική πίεση των σωλήνων δεν πρέπει να συγχέεται με την κλάση του υλικού (PE 80, PE 100).

Το πολυαιθυλένιο υψηλής ποιότητας HDPE (High Density Polyethylene), το πολυαιθυλένιο χαμηλής ποιότητας LDPE (Low Density Polyethylene) και το πολυπροπυλένιο (PP) υπάγονται στην κατηγορία των πολυολεφινών.

Τα πολυαιθυλένια είναι θερμοπλαστικά, δηλαδή μπορούν να μορφοποιηθούν θερμαίνόμενα και να επαναστερεοποιηθούν οσεσδήποτε φορές.

Το μοριακό βάρος του πολυαιθυλενίου κυμαίνεται από 2000 έως 40.000.

Οι τυπικές ιδιότητες των υλικών HDPE παρουσιάζονται στον παρακάτω πίνακα.

Ιδιότητα	Μονάδα	Μέθοδος δοκιμής	Τιμή
Δείκτης ροής MFI 190/5	g/10min	ISO 1133:2000-02	0,3 - 0,7
<b>Μηχανικές ιδιότητες σε θερμοκρασία 23°C και σχετική υγρασία 50%</b>			
Όριο διαρροής	N/mm <sup>2</sup>	EN ISO/R 527-1:1996	22
Επιμήκυνση στο σημείο διαρροής	%	EN ISO/R 527-1:1996 <sup>2</sup>	15
Αντοχή εφελκυσμού στη θραύση	N/mm <sup>2</sup>	Ταχύτητα δοκιμής	32
Επιμήκυνση στη θραύση	%	125 mm/min	> 800

Ιδιότητα	Μονάδα	Μέθοδος δοκιμής	Τιμή
Αντοχή στην κάμψη	N/mm <sup>2</sup>	EN ISO 178:2003	28
Μέτρο κάμψεως	N/mm <sup>2</sup>		800
Σκληρότητα Shore D	-	DIN 53505:200-08	60
Αντοχή σε κρούση	-	EN ISO 8256:2004	χωρίς θραύση
<b>Θερμικές ιδιότητες</b>			
Περιοχή τήξεως	°C		130
Συντελεστής γραμμικής διαστολής	K <sup>-1</sup>	ASTM D 696-03	1,7 × 10 <sup>-4</sup>
Θερμική αγωγιμότητα στους 20°C	W / m × K	DIN 52612-1	0,43
<b>Ηλεκτρικές ιδιότητες σε θερμοκρασία 20°C και σχετική υγρασία 50%</b>			
Ειδική αντίσταση	Ω × cm	ASTM D257-99	> 10 <sup>16</sup>
Επιφανειακή αντίσταση	Ω	ASTM D257-99	> 10 <sup>13</sup>

### 3.3.3. ΕΦΑΡΜΟΖΟΜΕΝΑ ΠΡΟΤΥΠΑ ΚΑΙ ΠΡΟΔΙΑΓΡΑΦΕΣ

#### 3.3.3.1. ΠΡΟΤΥΠΑ ΓΙΑ ΣΩΛΗΝΕΣ ΔΙΚΤΥΩΝ ΥΔΡΕΥΣΗΣ

**EN 12201-1:2003** Plastics piping systems for water supply - Polyethylene (PE) - Part 1: General - Συστήματα σωληνώσεων υδροδότησης από πολυαιθυλένιο (PE). Μέρος 1: Γενικότητες.

**EN 12201-2:2003** Plastics piping systems for water supply - Polyethylene (PE) - Part 2: Pipes - Συστήματα πλαστικών σωλήνων για έργα ύδρευσης από πολυαιθυλένιο. Μέρος 2: Σωλήνες.

**EN 12201-3:2003** Plastics piping systems for water supply - Polyethylene (PE) - Part 3: Fittings - Συστήματα πλαστικών σωλήνων για έργα ύδρευσης από πολυαιθυλένιο. Μέρος 3: Εξαρτήματα.

**EN 12201-4:2001** Plastics piping systems for water supply - Polyethylene (PE) - Part 4: Valves - Συστήματα πλαστικών σωλήνων για έργα ύδρευσης από πολυαιθυλένιο. Μέρος 4: Βάνες.

**EN 12201-5:2003** Plastics piping systems for water supply - Polyethylene (PE) - Part 5: Fitness for purpose of the system. - Συστήματα πλαστικών σωλήνων για έργα ύδρευσης από πολυαιθυλένιο. Μέρος 5: Καταλληλότητα συστημάτων

#### 3.3.3.2. ΠΡΟΤΥΠΑ ΓΙΑ ΣΩΛΗΝΕΣ ΔΙΚΤΥΩΝ ΟΜΒΡΙΩΝ ΚΑΙ ΑΚΑΘΑΡΤΩΝ ΥΠΟ ΠΙΕΣΗ ΓΙΑ ΣΩΛΗΝΕΣ ΥΠΟΓΕΙΩΝ ΚΑΙ ΥΠΕΡΓΕΙΩΝ ΔΙΚΤΥΩΝ

**EN 13244-1:2002** Plastics piping systems for buried and above-ground pressure systems for water for general purposes, drainage and sewerage - Polyethylene (PE) - Part

1: General - Συστήματα πλαστικών σωληνώσεων υπογείων και υπέργειων δικτύων, ύδρευσης, αποστράγγισης και αποχέτευσης, από πολυαιθυλένιο (PE). Μέρος 1: Γενικά

**EN 13244-2:2002** Plastics piping systems for buried and above-ground pressure systems for water for general purposes, drainage and sewerage - Polyethylene (PE) - Part

2: Pipes - Συστήματα πλαστικών σωληνώσεων υπογείων και υπέργειων δικτύων, ύδρευσης, αποστράγγισης και αποχέτευσης, από πολυαιθυλένιο (PE). Μέρος 2: Σωλήνες.

**EN 13244-3:2002** Plastics piping systems for buried and above-ground pressure systems for water for general purposes, drainage and sewerage - Polyethylene (PE) - Part

3: Fittings - Συστήματα πλαστικών σωλήνων από πολυαιθυλένιο για υπόγεια ή υπέργεια δίκτυα ομβρίων και ακαθάρτων, Πολυαιθυλένιο (PE)- Μέρος 3: Εξαρτήματα, σύνδεσμοι

**EN 13244-4:2002** Plastics piping systems for buried and above-ground pressure systems for water for general purposes, drainage and sewerage - Polyethylene (PE) - Part

4: Valves - Συστήματα πλαστικών σωλήνων από πολυαιθυλένιο για υπόγεια ή υπέργεια δίκτυα ομβρίων και ακαθάρτων, Πολυαιθυλένιο (PE)- Μέρος 4: Δικλείδες

**EN 13244-5:2002** Plastics piping systems for buried and above-ground pressure systems for water for general purposes, drainage and sewerage - Polyethylene (PE) - Part

5: Fitness for purpose of the system - Συστήματα πλαστικών σωλήνων από πολυαιθυλένιο για υπόγεια ή υπέργεια δίκτυα ομβρίων και ακαθάρτων, Πολυαιθυλένιο (PE)- Μέρος 5: Καταλληλότητα συστημάτων.

### 3.3.3.3. ΠΡΟΤΥΠΑ ΕΞΑΡΤΗΜΑΤΩΝ

**EN 1680:1997** Plastics piping systems - Valves for polyethylene (PE) piping systems - Test method for leaktightness under and after bending applied to the operating mechanisms – Συστήματα πλαστικών σωληνώσεων –Βαλβίδες για συστήματα σωληνώσεων από πολυαιθυλένιο (PE) - Μέθοδος δοκιμής για στεγανότητα υπό κάμψη του μηχανισμού λειτουργίας και μετά από αυτή.

**EN 10284:2000** Malleable cast iron fitting with compression ends for polyethylene (PE) piping systems - Λυόμενοι σύνδεσμοι μαλακού χυτοσιδήρου για συστήματα σωληνώσεων πολυαιθυλενίου (PE).

**EN 12100:1997** Plastics piping systems - Polyethylene (PE) valves - Test method for resistance to bending between supports Συστήματα πλαστικών σωληνώσεων - Βαλβίδες πολυαιθυλενίου (PE) - Μέθοδος δοκιμής της αντοχής σε κάμψη μεταξύ στηριγμάτων.

### 3.3.3.4. ΠΡΟΤΥΠΑ ΔΟΚΙΜΩΝ

**EN 12099** Plastics Piping Systems - Polyethylene Piping Materials and Components - Determination of Volatile Content - Συστήματα πλαστικών σωληνώσεων - Υλικά και συστατικά μέρη σωληνώσεων πολυαιθυλενίου - Προσδιορισμός της περιεκτικότητας των πτητικών.



**EN 921:1994** Plastics piping systems - Thermoplastics pipes - Determination of resistance to internal pressure at constant temperature - Συστήματα πλαστικών σωληνώσεων - Θερμοπλαστικοί σωλήνες - Προσδιορισμός της αντοχής σε εσωτερική πίεση υπό σταθερή θερμοκρασία.

**EN 12119:1997** Plastics piping systems - Polyethylene (PE) valves - Test method for resistance to thermal cycling - Συστήματα πλαστικών σωληνώσεων - Βάνες πολυαιθυλενίου (PE) - Μέθοδος δοκιμής για την αντοχή σε κυκλική θερμική εναλλαγή.

### **3.3.4. ΑΠΟΔΕΚΤΑ ΥΛΙΚΑ – ΔΟΚΙΜΕΣ ΜΙΓΜΑΤΟΣ ΠΡΩΤΗΣ ΥΛΗΣ – ΔΟΚΙΜΕΣ ΣΩΛΗΝΩΝ**

#### **3.3.4.1. ΓΕΝΙΚΑ**

Τα υλικά κατασκευής των σωλήνων και εξαρτημάτων θα πληρούν τις απαιτήσεις των Ευρωπαϊκών Προδιαγραφών (EN) και θα παράγονται σύμφωνα με αυτές. Το τελικό προϊόν (σωλήνες, εξαρτήματα) θα φέρει σήμανση CE.

Προϊόντα από άλλα κράτη - μέλη της Ευρωπαϊκής Κοινότητας και πρώτες ύλες από κράτη - μέλη του Ευρωπαϊκού Οικονομικού Χώρου, τα οποία δεν ανταποκρίνονται στην παρούσα Τεχνική Προδιαγραφή, θεωρούνται ισοδύναμα, συμπεριλαμβανομένων των δοκιμών και ελέγχων που διεξήχθησαν στο κράτος κατασκευής, όταν με αυτούς επιτυγχάνεται στον ίδιο βαθμό επαρκώς η απαιτούμενη στάθμη προστασίας ως προς την ασφάλεια, την υγεία και την καταλληλότητα χρήσης. Για την αποδοχή των προτεινομένων σωλήνων και εξαρτημάτων προς ενσωμάτωση στο έργο ο Ανάδοχος θα υποβάλει στην Υπηρεσία προς έγκριση φάκελο με τα ακόλουθα στοιχεία:

- παρουσίαση του εργοστασίου παραγωγής των προϊόντων HDPE
- πιστοποιητικά από αναγνωρισμένο φορέα /εργαστήριο σύμφωνα με τις ισχύουσες κοινοτικές διατάξεις (EN ISO/IEC 17025:2005-08: General requirements for the competence of testing and calibration laboratories - Γενικές απαιτήσεις για την επάρκεια των εργαστηρίων δοκιμών και διακριβώσεων), από τα οποία θα προκύπτει συμμόρφωση των προϊόντων προς τις απαιτήσεις των ισχυόντων προτύπων (βλ. πίνακα προτύπων)
- πίνακες/ στοιχεία αναλόγων εφαρμογών των προϊόντων
- πίνακες διαστάσεων/ χαρακτηριστικών των παραγομένων προϊόντων
- σχέδια λεπτομερειών των ειδικών τεμαχίων και των συνδέσμων του συστήματος που παράγει το εργοστάσιο
- οδηγίες εγκατάστασης/ σύνδεσης.

Τα ανωτέρω στοιχεία θα υποβάλλονται κατά προτίμηση στην Ελληνική γλώσσα και κατ' ελάχιστον θα περιλαμβάνουν περίληψη στην Ελληνική και πλήρη κείμενα/ στοιχεία στην Αγγλική.

Οι σωλήνες και τα εξαρτήματα θα έχουν κατασκευαστεί με πιστοποιημένη κατά EN ISO 9000:2000- 12 (Quality management systems - Fundamentals and vocabulary - Συστήματα διαχείρισης ποιότητας - Βασικές αρχές και λεξιλόγιο) παραγωγική διαδικασία.

Οι σωλήνες και τα εξαρτήματά τους θα συνοδεύονται από πιστοποιητικό καταλληλότητας για χρήση σε δίκτυα πόσιμου νερού, από επίσημη Αρχή, Οργανισμό ή Ινστιτούτο χώρας της ΕΕ (π.χ. DVGW, Drinking Water Inspectorate for use in Public Water Supply and Swimming pools).

Οι σωλήνες θα έχουν παραχθεί το πολύ ένα εξάμηνο πριν την προσκόμισή τους στο έργο προς τοποθέτηση.

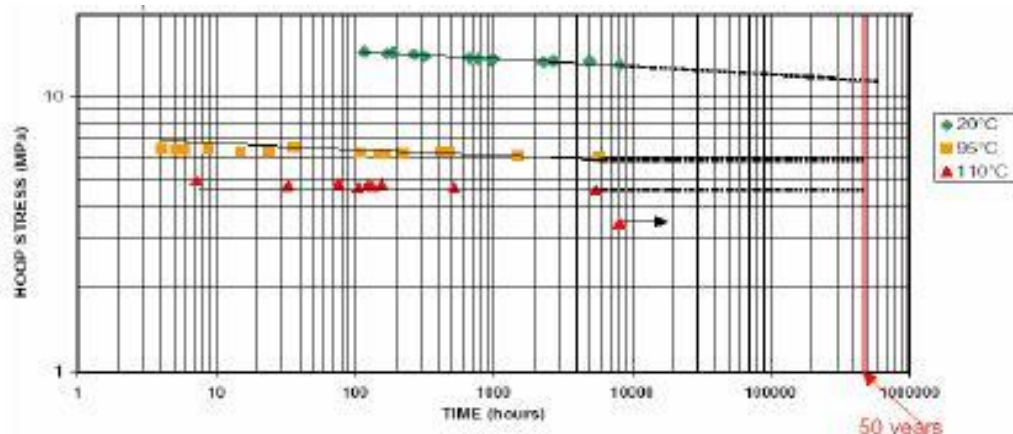
### 3.3.5. ΣΥΝΘΕΣΗ ΤΗΣ ΠΡΩΤΗΣ ΥΛΗΣ ΠΟΛΥΑΙΘΥΛΕΝΙΟΥ (COMPOUND) – ΤΙΜΗ MRS

Το μίγμα του πολυαιθυλενίου - υψηλής πυκνότητας HDPE (compound) των σωλήνων θα είναι:

- δεύτερης γενιάς, τύπου PE 80 (MRS 8 κατά EN ISO 9080:2003-10, EN ISO 1167-1:2003-07, EN ISO 12162:1996-04) ή
- τρίτης γενιάς τύπου, PE 100 (MRS 10 κατά EN ISO 9080:2003-10<sup>1</sup>, EN ISO 1167-1:2003-07, EN ISO 12162:1996-04)

MRS: Minimum Required Strength: ελάχιστη απαιτούμενη αντοχή: είναι η αντοχή του υλικού όπως προκύπτει από υδραυλικές δοκιμές πίεσης κατά EN ISO 1167-1:2003-07 ή κατά EN 921:1994 (αναμενόμενη αντοχή μετά από περίοδο 50 ετών που προσδιορίζεται με τουλάχιστον 30 δοκιμές πίεσης σε θερμοκρασίες 20<sup>0</sup>, 60<sup>0</sup>, 80<sup>0</sup> C).

Στο παρακάτω διάγραμμα απεικονίζονται τα αποτελέσματα δοκιμής υλικού κατηγορίας PE 100.



Η κλάση 100 είναι περίπου κατά 25% ανθεκτικότερη σε πίεση από την κλάση 80, και αυτό έχει ως αποτέλεσμα μικρότερα πάχη τοιχωμάτων για την αυτή ονομαστική πίεση του σωλήνα.

Η επιλογή της κλάσης PE 100 ή PE 80 καθορίζεται στην Μελέτη. Εάν δεν καθορίζεται στην Μελέτη, συνιστάται η επιλογή της κλάσης PE 100 καθώς η κλάση αυτή παρουσιάζει καλύτερη αντίσταση στην δοκιμή RCP (Rapid crack propagation: ταχεία επέκταση ρηγματώσεων) και μειώνει την πιθανότητα διαρροών του δικτύου.

### 3.3.6. ΕΙΔΙΚΟ ΒΑΡΟΣ

Το πολυμερές κατασκευής των σωλήνων θα έχει πυκνότητα στην περιοχή 953 - 960 Kg/m<sup>3</sup> στους 23° C και σε κάθε περίπτωση μεγαλύτερη από 930 Kg/m<sup>3</sup>. Ο έλεγχος της πυκνότητας αποσκοπεί στην διαπίστωση ότι δεν εμπεριέχεται πολυαιθυλένιο χαμηλής πυκνότητας στα μίγματα.

Για την διάκριση μεταξύ των διαφόρων κλάσεων πολυαιθυλενίου και τον έλεγχο τυχόν ενσωμάτωσης υλικού άλλης ποιότητας παρατίθενται οι πυκνότητες διαφόρων κατηγοριών πολυαιθυλενίου:

HDPE (Πολυαιθυλένιο υψηλής πυκνότητας) :	940 – 965 Kg/m <sup>3</sup>
MDPE (Πολυαιθυλένιο μέσης πυκνότητας) :	930 – 940 Kg/m <sup>3</sup>
LLDPE (Γραμμικό, χαμηλής πυκνότητας πολυαιθυλένιο) :	910 – 930 Kg/m <sup>3</sup>
LDPE (Πολυαιθυλένιο χαμηλής πυκνότητας) :	900 – 910 Kg/m <sup>3</sup>

### 3.3.7. ΔΕΙΚΤΗΣ ΡΟΗΣ

Θα τηρούνται τα όρια που προβλέπονται στο EN 12201-1:2003. Η δοκιμή αφορά στην συμπεριφορά του ρευστού υλικού (σχετικό πρότυπο EN ISO 1133:2000-02: Plastics - Determination of the melt mass-flow rate (MFR) and the melt volume-flow rate (MVR) of thermoplastics (ISO 1133:1997) - Πλαστικά - Προσδιορισμός της μαζικής παροχής τήγματος (MFR) και ογκομετρικής παροχής τήγματος (MVR) των θερμοπλαστικών). Ο δείκτης ροής MFI (Melt flow index) θα είναι το πολύ 0,4 – 0,5 g/10 min. Περιεκτικότητα σε πτητικά και νερό

Μετράται η απώλεια υλικού μετά από 1 ώρα σε φούρνο στους 105°C κατά EN 12118:1997 (Plastics piping systems - Determination of moisture content in thermoplastics by coulometry - Συστήματα πλαστικών σωληνώσεων - Προσδιορισμός της περιεκτικότητας σε υγρασία στα θερμοπλαστικά με κουλλομετρία).

Η επιτρεπόμενη απώλεια πτητικών ανέρχεται σε 350kg/m<sup>3</sup>, η δε επιτρεπόμενη απώλεια νερού κάτω από 300 mg/kg.

Αντίσταση σε επέκταση ρωγμής (Resistance to crack propagation-RCP).

Για τον έλεγχο αυτό υπάρχουν δύο μέθοδοι δοκιμής.

α) Η πλήρης δοκιμή (full scale test) σύμφωνα με το EN ISO 13478:2005-04 (Thermoplastics pipes for the conveyance of fluids - Determination of resistance to rapid crack propagation [RCP] - Full-scale test [FST] [ISO/DIS 13478:2004] - Θερμοπλαστικοί σωλήνες για τη μεταφορά ρευστών - Προσδιορισμός της αντίστασης σε γρήγορη ανάπτυξη ρήγματος [RCP] - Δοκιμή πλήρους κλίμακος [FST]).

β) Η μικρής κλίμακας δοκιμή (Small scale Steady state – S4 – Test) κατά EN ISO 13477:2005-05 (Thermoplastics pipes for the conveyance of fluids - Determination of resistance to rapid crack propagation [RCP] - Small-scale steady-state test [S4 test] [ISO/DIS 13477:2005] - Θερμοπλαστικοί σωλήνες για την μεταφορά υγρών. Προσδιορισμός της αντίστασης σε ταχεία επέκταση ρηγματώσεως. Δοκιμή μικρής κλίμακας υπό σταθερές συνθήκες).

Κατά την δοκιμή αυτή δημιουργείται μια ρωγμή συγκεκριμένου μεγέθους. Κατόπιν αυξάνεται η πίεση του αγωγού και μετράται η κρίσιμη πίεση η οποία και καταγράφεται.

### 3.3.8. ΣΗΜΑΝΣΗ ΣΩΛΗΝΩΝ

Οι σωλήνες θα φέρουν δύο σειρές σήμανσης χρώματος λευκού αντιδιαμετρικά τυπωμένες και ανά μέτρο μήκους σωλήνα, που θα έχουν την εξής ενδεικτική μορφή π.χ για PE 100:

Φορέας Έργου – ΑΓΩΓΟΣ HDPE / Φ AAA X BBB PN 12,5

XXXX=YYYY=ZZZZ=PE 100 =

όπου:

HDPE : πολυαιθυλένιο υψηλής πυκνότητας

ΦAAA X BBB : εξωτερική διάμετρος X πάχος τοιχώματος

PN 12,5 = κλάση πίεσης σε atm ή bar

XXXX = όνομα κατασκευαστή

YYYY = χρόνος παραγωγής από την μία πλευρά και αύξων αριθμός μήκους από την αντιδιαμετρική

ZZZZ = τα εφαρμοζόμενα πρότυπα για την παραγωγή και την δοκιμασία των σωλήνων στο εργοστάσιο των σωλήνων αυτών και για τον έλεγχο αυτών

PE 100 = η κατάσταση της πρώτης ύλης

### 3.3.9. ΔΙΑΣΤΑΣΕΙΣ ΣΩΛΗΝΩΝ

Οι διαστάσεις των σωλήνων θα συμφωνούν με τα αντίστοιχα πρότυπα.

Ενδεικτικά δίνεται ο παρακάτω πίνακας τυπικών διαστάσεων για σωλήνες «ΡΕ 100 των 12,5 atm»

Διάμετρος	Πάχος τοιχωμάτων (mm)		Βάρος
(mm)	min	max	(kg/m)
110	8,1	9,1	2,6
125	9,2	10,3	3,35
140	10,3	11,5	4,2
160	11,8	13,1	5,49
180	13,3	14,8	6,96
200	14,7	16,3	8,54
225	16,6	18,4	10,8
250	18,4	20,4	13,4
280	20,6	22,8	16,7
315	23,2	25,7	21,2
355	26,1	28,9	26,9
400	29,4	32,5	34,1
450	33,1	36,6	43,2

### 3.3.10. ΜΕΘΟΔΟΣ ΚΑΤΑΣΚΕΥΗΣ – ΑΠΑΙΤΗΣΕΙΣ ΤΕΛΕΙΩΜΕΝΗΣ ΕΡΓΑΣΙΑΣ

#### 3.3.10.1. ΜΕΤΑΦΟΡΑ ΚΑΙ ΑΠΟΘΗΚΕΥΣΗ ΥΛΙΚΩΝ

Η διακίνηση και η αποθήκευση των σωλήνων και των ειδικών τεμαχίων θα γίνεται με προσοχή για την αποφυγή φθορών. Τα οχήματα μεταφοράς θα έχουν μήκος τέτοιο ώστε οι σωλήνες να μην εξέχουν από την καρότσα.

Για την φορτοεκφόρτωση θα χρησιμοποιούνται γερανοί ή λοιπά ανυψωτικά μηχανήματα. Σε καμία περίπτωση δεν επιτρέπεται η εκφόρτωση με ανατροπή. Απαγορεύεται η χρήση συρματόσχοινου ή αλυσίδων για τους χειρισμούς των σωλήνων. Οι χειρισμοί θα γίνονται υποχρεωτικά με ιμάντες (σαμπάνια).

Οι σωλήνες θα αποθηκεύονται σε στεγασμένους χώρους και θα τοποθετούνται σε τέτοια διάταξη (π.χ. διάταξη πυραμίδας), ώστε να αποφευχθούν στρεβλώσεις και παραμορφώσεις λόγω υπερκείμενου βάρους. Κάθε διάμετρος θα στοιβάζεται χωριστά.

Μέχρι την τοποθέτησή τους τα τεμάχια σύνδεσης των σωλήνων θα παραμένουν στα κιβώτια συσκευασίας τους.

Επισημαίνονται προς αποφυγή τα ακόλουθα:

- α) Η μεγάλη παραμονή σε υψηλές θερμοκρασίες και η έκθεση στον ήλιο. Η μέγιστη παραμονή των μπλε σωλήνων στο ύπαιθρο σε καμία περίπτωση δεν θα υπερβαίνει τους τέσσερις μήνες.
- β) Η ανομοιόμορφη κατανομή θερμοκρασίας περιφερειακά στην διατομή, καθ' όσον μπορεί να προκαλέσει στρέβλωση ή λυγισμό στον σωλήνα.
- γ) Η αξονική ή εγκάρσια φόρτιση καθ' όσον μπορεί να προκαλέσει παραμόρφωση (πλάτυνση) της διαμέτρου.
- δ) Το σύρσιμο, ρίψη ή στοίβαξη σε τραχείες επιφάνειες. Εάν οι σωλήνες φορτοεκφορτώνονται με συρματόσχοινα ή αλυσίδες θα προστατεύονται κατάλληλα από εκδορές και χαράξεις.
- ε) Η υπερβολική επιφόρτιση των αποθηκευμένων σωλήνων (π.χ. εσφαλμένη στοίβαση).

Ορθή προοπτική αποτελεί η στοίβαση σε ύψος έως 1,5 m, με επαφή των σωλήνων κατά γενέτειρα. Η κάτω στρώση θα εδράζεται σε επίπεδη καθαρή επιφάνεια και καθ' όλο το μήκος των σωλήνων. Κατά την αποθήκευση σωλήνων διαφορετικών σειρών και διαμέτρων, οι πλέον άκαμπτοι θα διατάσσονται στο κάτω μέρος της στοίβας.

Αν οι σωλήνες έχουν προδιαμορφωμένα άκρα (π.χ. φλαντζωτοί σωλήνες), τα άκρα αυτά θα προεξέχουν.

Τα άκρα των σωλήνων που έχουν υποστεί επεξεργασία για σύνδεση θα προστατεύονται από χτυπήματα.

Τα φορτηγά αυτοκίνητα που χρησιμοποιούνται για την μεταφορά των σωλήνων θα έχουν καρότσα με λείες επιφάνειες, χωρίς προεξοχές αιχμηρών αντικειμένων που θα μπορούσαν να τραυματίσουν τους σωλήνες.

### **3.3.11. ΤΟΠΟΘΕΤΗΣΗ ΣΩΛΗΝΩΝ ΣΤΟ ΟΡΥΓΜΑ**

Ο πυθμένας του ορύγματος θα διαμορφώνεται σύμφωνα με τα προβλεπόμενα βάθη και κλίσεις από την εγκεκριμένη μελέτη, θα είναι επίπεδος και απαλλαγμένος από πέτρες. Οι σωλήνες τοποθετούνται επί αμμοχαλικώδους στρώσης σύμφωνα με τα καθοριζόμενα στην μελέτη.

Η τοποθέτηση των σωλήνων στο όρυγμα θα γίνεται με χρήση ιμάντων. Η χρήση μεταλλικών αλυσίδων, καλωδίων, αγκίστρων και λοιπών εξαρτημάτων που μπορεί να βλάψουν την προστατευτική επένδυση απαγορεύεται.

Η εκτροπή κάθε σωλήνα από τον επόμενο, τόσο οριζοντιογραφικά όσο και υψομετρικά δεν θα υπερβαίνει τις γωνίες που συνιστά ο κατασκευαστής για το είδος των χρησιμοποιούμενων συνδέσμων, και σε κάθε περίπτωση δεν θα υπερβαίνει τα εξής όρια :

- Έως Φ 500 mm: 3,0°
- Φ 600 έως 900 mm: 2,0°
- Φ 1000 έως 1400 mm: 1,0°
- Φ 1400 mm: 0,5°

Κατά την επίχωση του σωλήνα τα υλικά επίχωσης θα διευθετούνται κατά τρόπο τέτοιο ώστε να περιβάλλουν τον αγωγό και να συμπληρώνουν πλήρως το διάκενο μεταξύ σωλήνος και ορύγματος (πλήρες πλευρικό σφήνωμα αγωγού). Στην συνέχεια η στρώση εγκιβωτισμού του σωλήνα θα συμπυκνώνεται επαρκώς με χρήση ελαφρού δονητικού εξοπλισμού.

Η υπόλοιπη επίχωση του ορύγματος θα γίνεται κατά στρώσεις σύμφωνα με την ΕΤΕΠ 08-01-03- 02: "Επανεπίχωση Απομένοντος Όγκου Εκσκαφών Υπογείων Δικτύων".

Καθ' όλη την διάρκεια της τοποθέτησης και του εγκιβωτισμού των σωλήνων ο Ανάδοχος θα λαμβάνει τα απαραίτητα μέτρα ώστε να μην προκληθεί βλάβη στις σωληνώσεις από οποιαδήποτε αιτία.

Σε κάθε διακοπή της εργασίας τοποθέτησης των σωλήνων το τελευταίο άκρο θα εμφράσσεται για προστασία του σωλήνα από την εισχώρηση ρυπαντών.

### **3.3.12. ΣΥΝΔΕΣΗ ΣΩΛΗΝΩΝ**

Η μέθοδος σύνδεσης των σωλήνων πολυαιθυλενίου τόσο μεταξύ τους όσο και με τα ειδικά τεμάχια ΡΕ εξαρτάται από την διάμετρο και την πίεση λειτουργίας τους.

Για διαμέτρους σωλήνων έως και Φ225 και πίεση λειτουργίας έως 12,5 bar κατά κανόνα η σύνδεση γίνεται με ηλεκτροσυγκόλληση (electrofusion welding).

Για μεγαλύτερες διαμέτρους ή υψηλότερες πιέσεις λειτουργίας εφαρμόζεται η μετωπική θερμική συγκόλληση (butt fusion welding). Το ΡΕ συγκολλάται αυτογενώς. Σε κατάσταση τήξης, στους 220 °C και υπό πίεση δημιουργούνται νέοι δεσμοί μεταξύ των μορίων του ΡΕ και έτσι επιτυγχάνεται η συγκόλληση δύο διαφορετικών τεμαχίων σωλήνων, η κατανομή των φορτίων σε ολόκληρο το μήκος της σωληνογραμμής και η διατήρηση λείας εσωτερικής επιφάνειας.

### 3.3.13. ΗΛΕΚΤΡΟΣΥΓΚΟΛΛΗΣΗ

Η συγκόλληση επιτυγχάνεται με χρήση ειδικού τεμαχίου από ΡΕ με ενσωματωμένη σπιροειδή διάταξη ηλεκτρικής αντίστασης: ηλεκτρομούφα (electrofusion socket). Η ηλεκτρομούφα τροφοδοτείται από ηλεκτρογεννήτρια, η έξοδος της οποίας ρυθμίζεται αναλόγως της διαμέτρου του σωλήνα.

Προετοιμασία: οι άκρες του σωλήνα κόβονται κάθετα (υπό ορθή γωνία ως προς άξονα του σωλήνα) με κατάλληλο εργαλείο κοπής σωλήνων επιστρωμάτων επιφανειακής οξειδωσης. Καθαρίζεται επιμελώς το επίστρωμα και στα δύο τμήματα που πρόκειται να συγκολληθούν και σε μήκος κατά τουλάχιστον 10 mm μεγαλύτερο της ημιδιάστασης της ηλεκτρομούφας. Οι επιφάνειες που έχουν αδροποιηθεί θα καθαρίζονται με καθαρό ύφασμα χωρίς χνούδι ή με μαλακό χαρτί εμποτισμένο σε απορρυπαντικό (π.χ. ασετόν). Σε κάθε περίπτωση θα αποφεύγεται η χρήση υλικών απόξεσης (γυαλόχαρτου, λίμας, τροχού λείανσης) καθώς και η χρήση διαλυτικών, που περιέχουν τριχλωροαιθυλένιο, βενζίνη, αιθυλική αλκοόλη (οινόπνευμα).

Τα προς σύνδεση τμήματα θα ευθυγραμμίζονται και θα διατηρούνται ομοαξονικά με χρήση συσφιγκτήρων, οι οποίοι θα παραμένουν μέχρι να ψυχθεί πλήρως η ηλεκτρομούφα.

Κατά την συγκόλληση δεν επιτρέπεται η μετακίνηση του συνδετήρα ευθυγράμμισης, η άσκηση πίεσης στο σημείο σύνδεσης, καθώς και η απότομη μεταβολή της θερμοκρασίας (με νερό, πεπιεσμένο αέρα κ.λπ.).

Για την δοκιμή του συγκολλημένου σωλήνα είναι απαραίτητο να παρέλθει χρονικό διάστημα τουλάχιστον δύο ωρών μετά την ηλεκτροσυγκόλληση.

### 3.3.14. ΜΕΤΩΠΙΚΗ ΣΥΓΚΟΛΛΗΣΗ

Και στην περίπτωση αυτή απαιτείται επιμελής προετοιμασία των άκρων που πρόκειται να συγκολληθούν. Τα προς σύνδεση τμήματα σωλήνων εξαρτημάτων θα στερεώνονται στις σιαγόνες στερέωσης της μηχανής μετωπικής συγκόλλησης και θα ευθυγραμμίζονται. Η απόκλιση από την ευθυγραμμία δεν θα υπερβαίνει το 10% του πάχους τοιχώματος του σωλήνα ή τα 2 mm (ό,τι είναι μικρότερο).

Απόκλιση πέρα από αυτό το όριο θα αντιμετωπίζεται είτε με αύξηση της πίεσης των σφιγκτήρων, είτε με επαναπροσαρμογή των σωλήνων μέχρι να επιτευχθεί η καλύτερη δυνατή επαφή και η μικρότερη δυνατή απόκλιση.



Τα άκρα των σωλήνων / εξαρτημάτων θα πλανίζονται πριν την κόλληση και θα καθαρίζονται με απορρυπαντικό (ασετόν) από σκόνη, έλαια, υγρασία ή άλλες ξένες ουσίες. Επίσης θα καθαρίζεται και η θερμαντική πλάκα από ξένα σώματα, σκόνη ή υπολείμματα πολυαιθυλενίου όταν είναι ακόμη ζεστή και θα φυλάσσεται στην ειδική θήκη της, προς αποφυγή φθοράς της επικάλυψης από τεφλόν.

Η διαδικασία συγκόλλησης θα πραγματοποιείται σε ξηρό περιβάλλον, προφυλαγμένο από υγρασία και ρεύματα αέρος, σε θερμοκρασίες στην περιοχή από  $-5^{\circ}\text{C}$  έως  $+40^{\circ}\text{C}$ .

Η συγκόλληση του πολυαιθυλενίου απαιτεί πίεση σύνδεσης της τάξης των  $0,15 \text{ N/mm}^2$ , η οποία θα διατηρείται μέχρι να αρχίσει να σχηματίζεται αναδίπλωση τηγμένου υλικού (κορδόνι) στο άκρο του σωλήνα / εξαρτήματος, το ύψος του οποίου ποικίλει, ανάλογα με το πάχος του τοιχώματος του σωλήνα. Στην συνέχεια θα ελαττώνεται η πίεση στα  $0,02 \text{ N/mm}^2$  περίπου, προκειμένου να αποφευχθεί η υπερχειλίση του υλικού η οποία επιδρά δυσμενώς στην ποιότητα της συγκόλλησης και συνεχίζεται η επιφανειακή θέρμανση. Μετά την παρέλευση του προβλεπόμενου από τον κατασκευαστή χρόνου απομακρύνεται η θερμαντική πλάκα και τα άκρα των σωλήνων πλησιάζουν μεταξύ τους με προσοχή ώστε να μην ωθηθεί όλο το τηγμένο υλικό εκτός της σύνδεσης μέχρι να επέλθει η ψύξη (χρονικό διάστημα που εξαρτάται από τη διάμετρο και το πάχος τοιχώματος του σωλήνα/ εξαρτήματος). Μετά την σταδιακή ψύξη της ζώνης συγκόλλησης θα αποσυναρμολογούνται οι συσφιγκτήρες.

Σε κάθε περίπτωση αποφεύγεται η απότομη ψύξη των σωλήνων με νερό, πεπιεσμένο αέρα κ.λπ.

### **3.3.15. ΣΩΜΑΤΑ ΑΓΚΥΡΩΣΕΩΣ**

Σώματα αγκυρώσεως από σκυρόδεμα θα κατασκευασθούν στις θέσεις παρεμβολής ειδικού τεμαχίου, διακλαδώσεως, καμπύλης ή συστολής σύμφωνα με τα καθοριζόμενα στην μελέτη. Σημειώνεται ότι στους αγωγούς HDPE αν οι αγωγοί και τα ειδικά τεμάχια συνδέονται με αυτογενή συγκόλληση σύμφωνα με τις οδηγίες και τις προδιαγραφές του Κατασκευαστή.

Η εκσκαφή για την θεμελίωση των σωμάτων αγκυρώσεως στις απαιτούμενες διαστάσεις θα εκτελείται πριν από την τοποθέτηση των σωλήνων.

Κατά την κατασκευή των ξυλοτύπων για την διάστρωση του σκυροδέματος θα καταβάλλεται ιδιαίτερη προσοχή για την αποφυγή τραυματισμού των σωλήνων.

### **3.3.16. ΔΟΚΙΜΕΣ ΣΤΕΓΑΝΟΤΗΤΑΣ**

#### **3.3.16.1. ΓΕΝΙΚΑ**

Οι δοκιμές στεγανότητας θα γίνονται μετά από την τοποθέτηση και σύνδεση των σωλήνων στο όρυγμα, την κατασκευή των σωμάτων αγκύρωσης, την τοποθέτηση των ειδικών τεμαχίων και συσκευών και την μερική επαναπλήρωση του ορύγματος.

Οι δοκιμές διακρίνονται σε:

- προδοκιμασία,
- κύρια δοκιμή υπό πίεση,
- γενική δοκιμή ολόκληρου του δικτύου.

Κατά την διάρκεια των δοκιμών το μη επιχώμενο τμήμα των ορυγμάτων θα παραμένει ξηρό. Τυχόν εμφάνιση υδάτων στο όρυγμα θα αντιμετωπίζεται με αντλήσεις.

Το μήκος του τμήματος δοκιμής θα είναι της τάξης των 500 έως 1000 m ανάλογα με τις τοπικές συνθήκες και σύμφωνα με τις οδηγίες της Υπηρεσίας. Τα άκρα των τμημάτων του προς δοκιμή δικτύου θα κλείνουν ερμητικά με φλαντζωτές τάπες.

Το προς δοκιμή τμήμα θα πληρούται με νερό προοδευτικά, ώστε να εξασφαλίζεται η πλήρης εξαέρωσή του.

Το αντλητικό συγκρότημα εισπίεσης θα είναι εφοδιασμένο με ογκομετρική διάταξη (όργανο ή καταγραφικό) μετρήσεων, ακριβείας  $\pm 1$  lt και αυτογραφικό μανόμετρο με ακρίβεια ανάγνωσης 0,1 atm. Τα όργανα θα φέρουν πρόσφατο (το πολύ 6 μηνών) πιστοποιητικό βαθμονόμησης από αναγνωρισμένο εργαστήριο.

Η εκτέλεση της δοκιμασίας θα γίνεται από έμπειρο προσωπικό. Δεν επιτρέπεται να εκτελείται καμία εργασία στο σκάμμα κατά την ώρα που το τμήμα βρίσκεται υπό δοκιμασία.

#### **3.3.16.2. ΠΡΟΔΟΚΙΜΑΣΙΑ**

Αφού πληρωθεί με νερό το υπό δοκιμή τμήμα, παραμένει επί 24 περίπου ώρες υπό στατική πίεση. Αν διαπιστωθεί απώλεια νερού, θα αναζητηθεί το σημείο/α διαρροής, θα επισκευασθεί η ζημία και θα επαναληφθεί η δοκιμή.

#### **3.3.16.3. ΚΥΡΙΩΣ ΔΟΚΙΜΑΣΙΑ ΠΙΕΣΗΣ**

Αν κατά την προδοκιμασία δεν παρατηρηθούν μετατοπίσεις σωλήνων ή διαφυγές ύδατος, επακολουθεί η κυρίως δοκιμή υπό πίεση.

Η εφαρμοστέα πίεση δοκιμής καθορίζεται από την μελέτη ή ορίζεται σε 150% της ονομαστικής πίεσης (PN) των σωλήνων.

Κατά την σταδιακή αύξηση της πίεσης θα λαμβάνεται πρόνοια για την αποφυγή δημιουργίας θυλάκων αέρα.

Η ολική διάρκεια της δοκιμασίας δεν θα είναι μικρότερη από 12 ώρες.

Η κυρίως δοκιμή θεωρείται επιτυχής αν δεν παρατηρηθεί πτώση πίεσης μεγαλύτερη από 0,10 atm και δεν παρατηρηθούν παραμορφώσεις του δικτύου.

Εάν παρατηρηθεί πτώση πίεσης μεγαλύτερη του ορίου αυτού ελέγχεται οπτικά η σωλήνωση για τον εντοπισμό ενδεχομένων διαρροών. Εάν βρεθούν διαρροές επισκευάζονται και η δοκιμασία επαναλαμβάνεται από την αρχή. Εάν δεν εντοπισθούν διαρροές ύδατος, παρά το ότι προστίθενται ποσότητες ύδατος για την διατήρηση της πίεσης, σημαίνει ότι έχει εγκλωβισθεί αέρας στο δίκτυο, οπότε απαιτείται εκκένωση και επανάληψη της δοκιμής.

#### **3.3.16.4. ΓΕΝΙΚΗ ΔΟΚΙΜΑΣΙΑ**

Μετά την επιτυχή διεξαγωγή της κυρίως δοκιμασίας θα επαναπληρώνεται πλήρως το όρυγμα κατά τμήματα, χωρίς όμως να πληρωθούν οι θέσεις συνδέσεως μεταξύ των τμημάτων του δικτύου που υποβλήθηκαν σε κυρίως δοκιμασία πίεσης. Κατά την φάση αυτή η πίεση στο δίκτυο θα διατηρείται σε επίπεδα μικρότερα της ονομαστικής προς διαπίστωση τυχόν πίεσης (η πτώση πίεσης θα φαίνεται από τα μανόμετρα).

Μετά την τμηματική επαναπλήρωση των ορυγμάτων, οι σωληνώσεις θα υποστούν την τελική δοκιμασία με πίεση ίση προς 150% της ονομαστικής.

Η διάρκεια της δοκιμασίας αυτής θα είναι τόση, ώστε να επιτρέπει τον οπτικό έλεγχο των συνδέσεων μεταξύ των χωριστά δοκιμασθέντων τμημάτων κατά την κυρίως δοκιμή πίεσεως.

Μετά την επιτυχή διεξαγωγή και της δοκιμασίας αυτής πληρούνται και τα αφεθέντα μεταξύ των τμημάτων κενά.

#### **3.3.16.5. ΠΡΩΤΟΚΟΛΛΟ ΔΟΚΙΜΑΣΙΩΝ**

Για την καταχώρηση των στοιχείων και αποτελεσμάτων δοκιμασιών θα καταρτίζονται πρωτόκολλα που θα υπογράφονται από τον εκπρόσωπο της Επίβλεψης και του Αναδόχου.

### **3.3.17. ΠΛΥΣΗ ΚΑΙ ΑΠΟΣΤΕΙΡΩΣΗ ΔΙΚΤΥΟΥ (ΓΙΑ ΔΙΚΤΥΑ ΥΔΡΕΥΣΗΣ)**

Μετά την επιτυχή διεξαγωγή της γενικής δοκιμασίας θα εκτελεστεί η πλύση των αγωγών, έτσι ώστε να καθαρίσουν οι σωλήνες από ξένα και κυρίως λεπτόκοκκα υλικά.

Το νερό πλύσης θα είναι πόσιμο και θα διοχετεύεται στις σωληνώσεις από το έργο κεφαλής του δικτύου. Η εκκένωση του δικτύου θα γίνεται από τους εκκενωτές. Οι πλύσεις θα επαναλαμβάνονται μέχρι να επιτευχθεί απόλυτη διαύγεια του εκρέοντος νερού, το οποίο θα πρέπει να είναι καθαρό, χωρίς κόκκους άμμου ή άλλα αιωρούμενα συστατικά.

Μετά την ολοκλήρωση της πλύσης του το δίκτυο, αποστειρώνεται με την προσθήκη στο νερό πλήρωσης κατάλληλων απολυμαντών σύμφωνα με τα καθοριζόμενα στη μελέτη (π.χ. χλώριο). Το διάλυμα χημικών προσθέτων θα εισαχθεί στο σύστημα διανομής και θα παραμείνει επί 3ωρο τουλάχιστον. Κατά τη διάρκεια του χρονικού διαστήματος αυτού, όλες οι δικλίδες κ.λπ. θα είναι κλειστές. Μετά την πάροδο του 3ώρου, θα γίνει έκπλυση των σωλήνων με το νερό του δικτύου πόλεως.

Μετά την εκ νέου απόπλυση του δικτύου με καθαρό νερό θα ληφθούν δείγματα νερού από 4 διαφορετικά σημεία αυτού καθώς και από σημεία τυχόν υφιστάμενου παλαιού δικτύου κοντά στο σημείο τροφοδοσίας του νέου. Στα εντός του νέου δικτύου σημεία το ποσοστό ελεύθερου χλωρίου θα υπερβαίνει το αντίστοιχο ποσοστό ελεύθερου χλωρίου του νερού πόλης. Σε περίπτωση που ο όρος αυτός δεν πληρούται, πρέπει να γίνει νέα έκπλυση όλης της εγκατάστασης και νέα δειγματοληψία, έως ότου εκπληρωθεί η παραπάνω απαίτηση.

### **3.3.18. ΑΠΑΙΤΗΣΕΙΣ ΠΟΙΟΤΙΚΩΝ ΕΛΕΓΧΩΝ ΓΙΑ ΤΗΝ ΠΑΡΑΛΑΒΗ**

- Έλεγχος δελτίων αποστολής ενσωματούμενων υλικών.
- Έλεγχος οριζοντιογραφικής και υψομετρικής τοποθέτησης σωλήνων και συνδεσμολογίας τους σύμφωνα με την εγκεκριμένη μελέτη.
- Έλεγχος πρακτικών τέλεσης δοκιμών πίεσεως.
- Έλεγχος της εγκατάστασης σύμφωνα με τα σχέδια της εγκεκριμένης μελέτης, ώστε να διαπιστωθεί εάν έχουν τοποθετηθεί όλα τα προβλεπόμενα εξαρτήματα και εάν έχουν τηρηθεί επακριβώς οι κλίσεις (περίπτωση δικτύων βαρύτητας).

Εξαρτήματα που εμφανίζουν κακώσεις, στρεβλώσεις ή διάβρωση δεν θα γίνονται αποδεκτά και θα δίδεται εντολή αντικατάστασης αυτών με δαπάνες του Αναδόχου.

**3.3.18.1. ΟΡΟΙ ΚΑΙ ΑΠΑΙΤΗΣΕΙΣ ΥΓΙΕΙΝΗΣ – ΑΣΦΑΛΕΙΑΣ**

Πιθανοί κινδυνοί κατά την εκτέλεση των εργασιών:

- Κατά τη μεταφορά, απόθεση και διακίνηση των σωλήνων:
- Εκφόρτωση υλικών μέσω γερανοφόρου οχήματος.
- Διακίνηση επιμηκών αντικειμένων υπό συνθήκες στενότητας χώρου.
- Χειρισμός - εφαρμογή απολυμαντών (τοξικοί σε υψηλές συγκεντρώσεις).
- Μεταφορά δια χειρός ή μηχανικών μέσων αντικειμένων μεγάλου βάρους.
- Εξοπλισμός και εργαλεία χειρός
- Χρήση συσκευών ηλεκτροσυγκόλλησης και μετωπικής συγκόλλησης σωλήνων που αναπτύσσουν υψηλές θερμοκρασίες.

Ο χειρισμός του εξοπλισμού και των εργαλείων θα γίνεται μόνον από έμπειρο προσωπικό.

**3.3.19. ΑΝΤΙΜΕΤΩΠΙΣΗ ΕΡΓΑΣΙΑΚΩΝ ΚΙΝΔΥΝΩΝ**

Εφαρμόζεται η οδηγία 92/57/ΕΕ “Ελάχιστες απαιτήσεις Υγιεινής και Ασφάλειας προσωρινών και κινητών εργοταξίων” και η Ελληνική Νομοθεσία επί θεμάτων Υγιεινής και Ασφάλειας (Π.Δ. 17/96, Π.Δ. 159/99 κ.λπ.)

Οι εκτελούντες τις εργασίες της παρούσας ΤΠ θα διαθέτουν επαρκή εμπειρία στις υδραυλικές / σωληνουργικές εργασίες και στις θερμικές συγκολλήσεις πλαστικών.

Υποχρεωτική επίσης είναι η χρήση μέσων ατομικής προστασίας (ΜΑΠ) κατά την εκτέλεση των εργασιών. Οι ελάχιστες απαιτήσεις είναι οι εξής:

- Προστασία χεριών και βραχιόνων, EN 388:2003: Protective gloves against mechanical risks. - Γάντια προστασίας έναντι μηχανικών κινδύνων.
- Προστασία κεφαλής, EN 397:1995: Industrial safety helmets (Amendment A1:2000). - Κράνη προστασίας.
- Προστασία ποδιών, EN 345-2:1996: Safety Footwear for Professional Use - Part 2. Additional Specifications Superseded by EN ISO 20345:2004. - Υποδήματα ασφαλείας για επαγγελματική χρήση (αντικαταστάθηκε από το πρότυπο EN ISO 20345:2004).
- Προστασία ματιών (κατά την εκτέλεση εργασιών κοπής σωλήνων), EN 168:2001: Personal eye- protection - Non-optical test methods - Ατομική προστασία οφθαλμών. Μη οπτικές μέθοδοι δοκιμών.

### **3.3.20. ΤΡΟΠΟΣ ΕΠΙΜΕΤΡΗΣΗΣ ΕΡΓΑΣΙΑΣ**

#### **3.3.20.1. ΜΟΝΑΔΕΣ ΜΕΤΡΗΣΗΣ ΠΕΡΑΙΩΜΕΝΗΣ ΕΡΓΑΣΙΑΣ**

- Αγωγός - Αξονικό μήκος δικτύου, κατά ονομαστική διάμετρο και κατηγορία σωλήνων.
- Ειδικά τεμάχια - Ανά kg, σύμφωνα με τα στοιχεία του κατασκευαστή, και ανάλογα με το υλικό κατασκευής.
- Τμήματα σωληνώσεων που έχουν κατασκευασθεί με διατομές σωλήνων μεγαλύτερες από τις καθοριζόμενες στην μελέτη θα επιμετρώνται με βάση τις προβλεπόμενες από την μελέτη διαμέτρους τεμαχίων.

Διευκρινίζεται ότι τα μήκη των σωληνώσεων θα επιμετρώνται αξονικά χωρίς να αφαιρούνται τα μήκη των ειδικών τεμαχίων.

#### **3.3.21. ΠΕΡΙΛΑΜΒΑΝΟΜΕΝΕΣ ΔΑΠΑΝΕΣ**

Στις ως άνω επιμετρούμενες επί μέρους εργασίες, οι οποίες συναποτελούν την κατασκευή δικτύων σωληνώσεων από πολυαιθυλένιο PE 80 ή PE 100, περιλαμβάνονται:

- Η διάθεση του απαιτούμενου εργατοτεχνικού προσωπικού, μηχανικών μέσων, υλικών και συσκευών.
- Η προμήθεια, μεταφορά, αποθήκευση και προστασία επί τόπου του έργου των σωλήνων και των ειδικών τεμαχίων τους.
- Η τοποθέτηση και η σύνδεση των σωλήνων στο όρυγμα.
- Η πραγματοποίηση όλων των απαιτούμενων δοκιμών, ελέγχων, πλύσεων κ.λπ. για την πλήρη και έντεχνη εκτέλεση της εργασίας σύμφωνα με την παρούσα ΤΠ, καθώς και η εργασία αποκατάστασης και τα υλικά που θα απαιτηθεί να αντικατασταθούν σε περίπτωση τεκμηριωμένης διαπίστωσης ακαταλληλότητάς τους κατά τις δοκιμές ή τον έλεγχο προς παραλαβή.

Οι εργασίες κατασκευής των προβλεπόμενων σημάτων αγκύρωσης από σκυρόδεμα και ο εγκιβωτισμός των σωλήνων με άμμο επιμετρώνται ιδιαίτερα και δεν συμπεριλαμβάνονται στις ως άνω τιμές μονάδος. Επίσης, δεν συμπεριλαμβάνονται οι εργασίες πλύσης/απολύμανσης του δικτύου, οι οποίες επιμετρώνται ιδιαίτερα (όταν προβλέπεται η εκτέλεσή τους), ανά km δικτύου.



### 3.4. ΤΠ – 4 ΦΡΕΑΤΙΑ ΔΙΚΤΥΩΝ

#### 3.4.1. ΓΕΝΙΚΑ ΓΙΑ ΤΑ ΦΡΕΑΤΙΑ

Στα σημεία όπου έχει αποφασισθεί, κατασκευάζονται φρεάτια (φρεάτια δικλείδων, αερεξαγωγών και εκκενωτών κλπ) μέσα στα οποία γίνονται υδραυλικές διακλαδώσεις, όπως φαίνεται στα σχέδια της μελέτης.

Το αντικείμενο της προδιαγραφής αυτής αφορά στην κατασκευή των οικοδομικών στοιχείων των φρεατίων του δικτύου. Οι θέσεις τοποθέτησης των φρεατίων εμφανίζονται στα σχέδια οριζοντιογραφιών της μελέτης.

#### 3.4.2. ΣΚΥΡΟΔΕΜΑΤΑ ΦΡΕΑΤΙΩΝ ΚΑΙ ΟΠΛΙΣΜΟΙ

Το σκυρόδεμα που θα χρησιμοποιηθεί για την κατασκευή των φρεατίων του δικτύου θα είναι σύμφωνα με την εγκεκριμένη υδραυλική μελέτη. Ο οπλισμός για όλο το σώμα του φρεατίου είναι B500C.

Όλοι οι ξυλότυποι, τόσο των τοίχων και της πλάκας επικάλυψης όσο και των μικροκατασκευών, υπάγονται σε ενιαία επιμέτρηση του αντίστοιχου άρθρου της μελέτης. Ξυλότυποι θα τοποθετηθούν εσωτερικά και εξωτερικά από τους τοίχους, για την πλάκα επικάλυψης και τα μαξιλάρια στήριξης των δικλείδων και εξαρτημάτων.

#### 3.4.3. ΚΑΤΑΣΚΕΥΑΣΤΙΚΑ ΦΡΕΑΤΙΩΝ

Πρώτα γίνονται εκσκαφές, οι οποίες ακολουθούν μετά τη διάνοιξη των τάφρων που διέρχονται από τον χώρο του φρεατίου, δηλαδή γίνεται τοπικά διεύρυνση του χάνδακα. Η εκσκαφή θα φθάσει στο απαιτούμενο βάθος, σύμφωνα με τα κατασκευαστικά σχέδια της μελέτης.

Μετά την εκσκαφή ακολουθεί η πλήρωση του χώρου. Έπειτα θα διαστρωθεί άοπλο σκυρόδεμα βάσης C12/15, όπως φαίνεται στα σχέδια της μελέτης. Πάνω στο δάπεδο αυτό διαστρώνεται ο οπλισμός της πλάκας του πυθμένα. Στη συνέχεια τοποθετούνται οι ξυλότυποι των περιμετρικών τοίχων (μέσα-έξω). Κατά την κατασκευή των τοιχίων λαμβάνεται πρόνοια για την ενσωμάτωση των σωλήνων, που θα διαπεράσουν τα φρεάτια. Ο εργολάβος επιτρέπεται να τοποθετήσει τον σωλήνα HDPE μέσα στο τοίχο ή να αφήσει την αντίστοιχη κυκλική οπή για κάθε αγωγό. Στα τμήματα αυτά, που διαμορφώνονται οπές, ο οπλισμός θα μετατεθεί για να τοποθετηθεί στα χείλη και από τις δυο μεριές. Για τα παραπάνω θα πρέπει να δοθεί μεγάλη προσοχή. Ο οπλισμός δεν θα ελαττωθεί, αλλά μόνο θα τοποθετηθεί παράλληλα ή πλάγια ή και ύστερα από απλή καμπύλωση του. Σημειώνεται ότι στα σχέδια δεν δείχνονται οι ακριβείς θέσεις των οπών αυτών σε όψεις,



αλλά μόνο σε κατόψεις, πρέπει να δοθεί ιδιαίτερη προσοχή ώστε οι οπές να ανταποκρίνονται στις απαιτούμενες υδραυλικές εγκαταστάσεις, που φαίνονται καθαρά στα σχέδια της μελέτης.

Αν δε γίνει αρχικά ενσωμάτωση της σωλήνωσης HDPE στο τοίχωμα και αφεθεί οπή διέλευσης, τότε ύστερα από την τοποθέτηση και σύνδεση των σωλήνων και εξαρτημάτων θα κλεισθεί το τμήμα της οπής, που παραμένει γύρω από τον σωλήνα, με οπωσδήποτε στεγανά υλικά (σκυρόδεμα, με προσθετικά, λεπτόκοκκο κ.λπ.), για να μην υπάρχει διαρροή νερού είτε από έξω προς τα μέσα είτε τυχόν και από μέσα προς το εξωτερικό έδαφος.

Η τοποθέτηση της πλάκας επικάλυψης θα προηγηθεί των εργασιών των εσωτερικών σωληνώσεων. Είναι δυνατό να προηγηθούν και οι εργασίες των σωληνώσεων αν ληφθούν προσεκτικά όλα τα μέτρα που απαιτούνται για να μη δημιουργηθούν ζημίες σ' αυτές στη συνέχεια των κατασκευών.

Η ειδική κατασκευή του κάθε φρεατίου εμφανίζεται στα αντίστοιχα σχέδια της μελέτης. Μετά την αποπεράτωση του φρεατίου θα τοποθετηθούν τα δίκτυα για τη διαμόρφωση του κόμβου διακλάδωσης με τα εξαρτήματα του.

#### **3.4.4. ΧΥΤΟΣΙΔΗΡΑ ΕΙΔΗ**

Στο εσωτερικό των φρεατίων προβλέπονται χυτοσιδηρές βαθμίδες, όπως φαίνεται στα σχέδια, πακτωμένες στις παρειές του φρεατίου. Συνιστάται όπως τοποθετηθούν οι βαθμίδες στον ξυλότυπο του τοιχώματος πριν από την έγχυση του σκυροδέματος. Επιτρέπεται, όμως να τοποθετηθούν και μετά την αποπεράτωση του φρεατίου, πριν από τα επιχρίσματα, αφού διανοιχτούν φωλιές στο σκυρόδεμα. Στην περίπτωση αυτή με τα επιχρίσματα θα στεγανοποιηθούν τελείως οι θέσεις διάνοιξης του τραυματισμού του σκυροδέματος.

Προβλέπεται στο άνω μέρος του λαιμού να τοποθετηθεί πλαίσιο από συνθετικά υλικά με αντίστοιχο συνθετικό κάλυμμα. Στα σχέδια της μελέτης, δείχνονται οι βαθμίδες και τα καλύμματα.

Ο εργολάβος είναι υποχρεωμένος να διατηρήσει στην κατασκευή τις διαστάσεις των σχεδίων του πλαισίου, του καλύμματος και της βαθμίδας και να προσαρμοσθεί με την προδιαγραφή των χυτοσιδηρών τεμαχίων. Οπωσδήποτε και επειδή η αντοχή των καλυμμάτων έχει υπολογισθεί για τα φορτία των οχημάτων που διέρχονται στους δρόμους, ο εργολάβος αν δεν μπορεί να αποδείξει το αντίθετο με στατικούς υπολογισμούς ώστε να ζητήσει αύξηση του πάχους του καλύμματος, φέρει ολόκληρη την ευθύνη για την

αντοχή του και για οποιαδήποτε φθορά ή ατύχημα θα συμβεί σε τρίτους από τυχόν μικρή αντοχή.

#### **3.4.5. ΕΠΙΜΕΤΡΗΣΗ ΚΑΙ ΠΛΗΡΩΜΗ**

Τα φρεάτια επιμετρούνται ανάλογα με την κατηγορία τους βάσει των άρθρων του Τιμολογίου της υδραυλικής μελέτης.



### **3.5. ΤΠ – 5 ΧΥΤΟΣΙΔΗΡΑ ΤΕΜΑΧΙΑ**

#### **3.5.1. ΑΝΤΙΚΕΙΜΕΝΟ**

Η τεχνική προδιαγραφή για τα χυτοσιδηρά τεμάχια, αποβλέπει στην κατασκευή και τοποθέτηση καλυμμάτων φρεατίων (ορθογωνικών ή κυκλικών), σχαρών, εξαρτημάτων ύδρευσης, βαθμίδων και γενικά σε κάθε χυτοσιδερένιο τεμάχιο ή εξάρτημα που θα τοποθετηθεί σε τμήμα του έργου.

#### **3.5.2. ΑΝΑΛΟΓΙΕΣ**

Το υλικό που θα χρησιμοποιηθεί θα περιέχει τουλάχιστο κατά 50% χυτοσίδηρο καθαρής προέλευσης (ΠΙΚ) σε χελώνες. Το υπόλοιπο υλικό μπορεί να είναι παλαιός χυτοσίδηρος σε άριστη ποιότητα.

#### **3.5.3. ΥΦΗ ΥΛΙΚΟΥ ΧΥΤΩΝ ΤΕΜΑΧΙΩΝ**

Η κατασκευή των χυτών τεμαχίων πρέπει να γίνει με εξαιρετική επιμέλεια, να παρουσιάζει επιφάνεια θραύσης φαιά, μάζα συμπαγή και ομοιογενή που να αποτελείται από λεπτούς και κανονικούς κόκκους. Το μέταλλο πρέπει να είναι αρκετά μαλακό ώστε να γίνεται η διάτρηση και η τομή του, καθώς και η κατεργασία του με λίμα, με τρυπάνι και πριόνι εύκολα. Η σκληρότητα του δεν θα πρέπει να ξεπερνά τις 210 μονάδες BRINEL.

#### **3.5.4. ΟΨΗ ΧΥΤΩΝ ΤΕΜΑΧΙΩΝ**

Το υλικό κατά το χύσιμο θα πρέπει να γεμίσει τέλεια τα καλούπια και να μη παρουσιάζει ελάττωμα, π.χ. φυσαλίδες, ρωγμές, αρμούς τήξης και διακοπής συνέχειας, σκουριές κ.λπ. Η επιφάνεια των τεμαχίων θα πρέπει να είναι τέλεια ομαλή χωρίς ελαττώματα με μορφή ψωρίσσης.

#### **3.5.5. ΕΠΙΦΑΝΕΙΑ ΕΔΡΑΣΗΣ**

Ειδική προσοχή θα δοθεί ώστε οι επιφάνειες στερέωσης (καλύμματα πάνω στα πλαίσια, φλάντζες κ.λπ.) να είναι απόλυτα επίπεδες, με δυνατότητα τέλει επαφής μεταξύ τους, ώστε να εξασφαλίζεται η καλή έδραση (όχι στρεβλές επιφάνειες). Για την κανονική επίτευξη των παραπάνω ο εργολάβος θα υποχρεώσει τον προμηθευτή του (χυτήριο κ.λπ.) στην τórνευση ή πλάνιση των επιφανειών στερέωσης σύμφωνα με την κρίση της επιβλέπουσας Υπηρεσίας, χωρίς αξίωση ιδιαίτερης πληρωμής. Κάθε ελαττωματική τεμάχιο στη στερέωση θα απομακρύνεται σε βάρος του προμηθευτή.

#### **3.5.6. ΠΑΡΑΚΟΛΟΥΘΗΣΗ ΕΡΓΑΣΙΩΝ**

Πριν από κάθε χύτευση και κατά την διάρκεια της προετοιμασίας των υλικών της εργασίας χύτευσης πρέπει να καλείται ο αρμόδιος υπάλληλος της επιβλέπουσας Υπηρεσίας ο οποίος κατά την κρίση του μπορεί να παρακολουθήσει την όλη εργασία. Για το λόγο αυτό ο εργολάβος είναι υποχρεωμένος να ειδοποιεί την Υπηρεσία δύο τουλάχιστο μέρες πριν

από κάθε τμηματική τήξη για την παραγωγή των ειδών που έχουν παραγγελθεί, για το σκοπό της παρακολούθησης της εργασίας και λήψης δοκιμών, αν κρίνει αυτό απαραίτητο η Υπηρεσία επίβλεψης. Αυτό το δικαίωμα της Υπηρεσίας είτε εξασκηθεί είτε όχι, δεν μειώνει την ευθύνη του ανάδοχου εργολάβου για την ποιότητα του υλικού και για τις υπόλοιπες υποχρεώσεις του.

### **3.5.7. ΔΙΑΣΤΑΣΕΙΣ ΧΥΤΩΝ ΤΕΜΑΧΙΩΝ**

Οι διαστάσεις των τεμαχίων πρέπει να συμφωνούν με ακρίβεια προς αυτές που δείχνονται στα σχέδια, τα οποία συνοδεύουν τη μελέτη ή τις εντολές της Υπηρεσίας επίβλεψης. Σαν περιθώρια ανοχής ορίζονται:

α) για βάρος  $\pm 8\%$

β) για πάχος  $\pm 8\%$  και  $-5\%$  με μέγιστο περιθώριο  $+2,5\text{mm}$  και  $-1,5\text{mm}$ .

### **3.5.8. ΜΗΧΑΝΙΚΕΣ ΔΟΚΙΜΕΣ ΠΑΡΑΛΑΒΗΣ ΤΩΝ ΧΥΤΩΝ ΤΕΜΑΧΙΩΝ**

Για τον έλεγχο της ποιότητας του χυτοσιδήρου η Υπηρεσία επίβλεψης μπορεί να ζητήσει την εκτέλεση, σε κατάλληλο επίσημο εργαστήριο, των παρακάτω δοκιμών: (Για κάθε είδος δοκιμής θα παίρνονται μέχρι τρία δοκίμια κάθε χύτευσης που θα ελέγχονται).

α) Δοκιμή κάμψης: Για την δοκιμή κάμψης θα χρησιμοποιηθούν τέλεια κυλινδρικά δοκίμια διαμέτρου 25mm και μήκους 600mm. Το δοκίμιο θα τοποθετείται σε κατάλληλη μηχανή δοκιμής κάμψης, μεταξύ εδράνων που απέχουν το ένα από το άλλο 500mm θα πρέπει να βαστάξει χωρίς να σκεπάσει ολικό φορτίο 320kgf εφαρμοσμένο στη μέση του ανοίγματος μεταξύ των εδράνων. Αυτό αντιστοιχεί σε τάση  $26\text{kgf/mm}^2$ . Το βέλος τη στιγμή της θραύσης θα πρέπει να είναι τουλάχιστο 5mm. Οι πλευρές των ακμών των εδράνων και του τμήματος εφαρμογής του φορτίου θα σχηματίζουν μεταξύ τους γωνία  $45^\circ$  και θα ενώνονται με κύλινδρο ακτίνας 2mm.

β) Δοκιμή κρούσης: Για τη δοκιμή κρούσης θα χρησιμοποιηθεί απόλυτα ορθογωνικό πρισματικό δοκίμιο, με πλευρά 40mm και με μήκος 200mm. Το δοκίμιο θα τοποθετηθεί μέσα σε κατάλληλη μηχανή κρούσης, με κριό, πάνω σε έδρανα που απέχουν μεταξύ τους 160mm. Το δοκίμιο θα πρέπει να αντέξει χωρίς να σπάσει, σε κτύπημα του κριού βάρους 12kgf, το οποίο πέφτει ελεύθερα από ύψος 400mm πάνω του και ακριβώς στη μέση του στίγματος που σχηματίζεται μεταξύ των εδράνων. Η κεφαλή του κριού θα αποτελείται από κυλινδρικό τομέα με επίκεντρη γωνία  $90^\circ$  και ακτίνα 50mm. Ο άξονας του κυλίνδρου θα είναι οριζόντιος και κάθετος πάνω στον άξονα του δοκιμίου. Οι ακμές του εδράνου θα είναι όπως διαγράφονται στην προηγούμενη παράγραφο.

(Σημείωση: Ο μέσος όρος των αποτελεσμάτων των παραπάνω δοκιμών δεν πρέπει να είναι κατώτερος της οριζόμενης ελάχιστης τιμής κάθε φορά. Συνάμα το αποτέλεσμα κάθε χωριστής δοκιμής δεν επιτρέπεται να δίνει τιμή μικρότερη κατά 10% από αυτήν που ορίζεται σαν ελάχιστη σύμφωνα με τους παραπάνω όρους. Αφού συμπληρωθούν και οι υπόλοιποι όροι της προδιαγραφής αυτής, θα παραλαμβάνονται τα προϊόντα χύτευσης. Σε αντίθετη περίπτωση όλα τα προϊόντα της αντίστοιχης χύτευσης θα απομακρύνονται χωρίς καμιά εξέταση).

γ) Παραλαβή χυτών τεμαχίων: Από την Υπηρεσία επίβλεψης του έργου θα γίνεται προσωρινή τμηματική παραλαβή και ζύγιση των χυτών τεμαχίων, με βάση τα αποτελέσματα των πιθανών δοκιμών κρούσης και κάμψης που εκτελούνται, καθώς και της μακροσκοπικής εξέτασης τους. Το κάλυμμα θα έχει περιμετρικά σε δύο σημεία φωλεές με στιβαρούς βραχίονες για την κατάλληλη στερέωση λοστού ή ειδικού εργαλείου που χρησιμοποιείται στη μετατόπιση του από το στόμιο του φρεατίου. Με την προσωρινή και τμηματική παραλαβή θα παίρνονται υπόψη τα αποτελέσματα των εργαστηριακών δοκιμών πάνω στα δοκίμια της αντίστοιχης χύτευσης. Τα είδη που παραδίδονται θα εξετάζονται εργαστηριακά. Η οριστική παραλαβή θα γίνει μετά την παράδοση ολόκληρης της προμήθειας και το νωρίτερο σε (3) τρεις μήνες μετά από την τελευταία παράδοση, σε τρόπο ώστε να μπορεί κατά το διάστημα αυτό να εξακριβωθεί η πιθανή ύπαρξη κρυμμένων ελαττωμάτων.

### **3.5.9. ΤΟΠΟΘΕΤΗΣΗ**

Τα χυτοσιδερένια τεμάχια θα τοποθετούνται από τον Ανάδοχο όπως φαίνονται στα σχέδια της μελέτης.

### **3.5.10. ΕΠΙΜΕΤΡΗΣΗ ΚΑΙ ΠΛΗΡΩΜΗ**

1. Τα χυτοσιδηρά τεμάχια θα επιμετρηθούν σε βάρος (kg) τοποθετημένα, αφού οι διαστάσεις τους δεν είναι μεγαλύτερες από αυτές που έχουν εγκριθεί και αναφέρονται στη μελέτη, θα συνταχθεί πρωτόκολλο ζύγισης σύμφωνα με τους κανονισμούς. Αν οι διαστάσεις των χυτοσιδερένιων τεμαχίων είναι μεγαλύτερες από αυτές οι οποίες σημειώνονται στα σχέδια ή ορίζονται από την Υπηρεσία επίβλεψης και δεν βλάπτεται η λειτουργία του έργου για το οποίο προορίζονται γίνονται δεκτές, με την προϋπόθεση ο εργολάβος να αμειφθεί μόνο με το βάρος που αντιστοιχεί στις κανονικές και σχεδιασμένες διαστάσεις των τεμαχίων.
2. Η αντίστοιχη τιμή του τιμολογίου και η αντίστοιχη πληρωμή, όπως παραπάνω αναφέρονται, με βάση το βάρος των τοποθετημένων χυτοσιδερένιων τεμαχίων, αποτελεί ολοκληρωτική αποζημίωση για την παροχή όλων των απαιτούμενων για τη σύμφωνα προς τα παραπάνω πλήρη και έντεχνη εκτέλεση των έργων μαζί με την αξία προμήθειας, των εργαστηριακών δοκιμών, των μικρούλικων σύνδεσης και τοποθέτησης των χυτοσιδερένιων αντικειμένων, των μηχανημάτων, μεταφορικών

μέσων, εγκαταστάσεων και εφοδίων καθώς και των υπόλοιπων υλικών και της εργασίας μεταφορών και τοποθέτησης.

3. Οι βαθμίδες από μαλακό χυτοσίδηρο πληρώνονται τοποθετημένες με το άρθρο του τιμολογίου
4. Τα ειδικά χυτοσιδερένια τεμάχια μέσα στα φρεάτια καθώς και τα αντίστοιχα εξαρτήματα του δικτύου έξω από τα φρεάτια, στις διακλαδώσεις μέσα στο έδαφος πληρώνονται σύμφωνα με τα αντίστοιχα άρθρα προμήθειας και τοποθέτησης ή χωριστά μόνο για τοποθέτηση κ.λπ.
5. Σε όσες περιπτώσεις ορισμένα χυτοσιδερένια είδη, όπως χυτοσιδερένια καλύμματα, βαθμίδες κ.λπ. ενσωματώνονται σε τιμή τεχνικού έργου, όπως σε φρεάτιο, πληρώνονται ενιαία στην τιμή μονάδας του αντίστοιχου τεχνικού.

### 3.6. ΤΠ – 6 ΚΑΛΥΜΜΑΤΑ ΑΠΟ ΕΛΑΤΟ ΧΥΤΟΣΙΔΗΡΟ

#### 3.6.1. ΑΝΤΙΚΕΙΜΕΝΟ ΕΡΓΑΣΙΩΝ

Οι εργασίες που προδιαγράφονται στην παρούσα ΤΠ αφορούν στην προμήθεια και τοποθέτηση καλυμμάτων φρεατίων από ελατό χυτοσίδηρο (χυτοσίδηρο σφαιροειδούς γραφίτη-ductile iron).

#### 3.6.2. ΚΡΙΤΗΡΙΑ ΑΠΟΔΟΧΗΣ ΕΝΣΩΜΑΤΟΥΜΕΩΝ ΥΛΙΚΩΝ

##### 3.6.2.1. ΑΠΟΔΕΚΤΑ ΥΛΙΚΑ

Τα καλύμματα θα προέρχονται από εργοστάσια κατασκευής με πιστοποιημένη κατά ISO 900:2000 παραγωγική διαδικασία και θα κατασκευάζονται σύμφωνα με το πρότυπο ΕΛΟΤ EN 124: “Καλύμματα φρεατίων αποχέτευσης και φρεατίων επίσκεψης σε περιοχές κυκλοφορίας οχημάτων και πεζών-Απαιτήσεις σχεδιασμού, δοκιμή τύπου, σήμανση, έλεγχος ποιότητας”.

Το χρησιμοποιούμενο για την κατασκευή υλικό, είναι χυτοσίδηρος σφαιροειδούς γραφίτη σύμφωνα με το πρότυπο EN 1563/2000: “Χύτευση-Χυτοσίδηρος σφαιροειδούς γραφίτη”.

Τα καλύμματα θα συνοδεύονται με πιστοποιητικά συμμόρφωσης του προτύπου ΕΛΟΤ EN 124, που θα εκδίδονται από αναγνωρισμένο οργανισμό πιστοποίησης και θα φέρουν σήμανση CE σύμφωνα με την οδηγία 93/68/ΕΕ.

Ο Κύριος του Έργου (ΚτΕ) έχει τη δυνατότητα να απαιτήσει επιπρόσθετα ποιοτικά ή τεχνικά χαρακτηριστικά των υλικών που ενσωματώνονται, πέραν αυτών που καθορίζονται στα ως άνω πρότυπα υπό την προϋπόθεση ότι δεν αντιβαίνουν προς τα πρότυπα αυτά.

##### 3.6.2.2. ΠΟΣΟΤΗΤΑ ΧΥΤΟΣΙΔΗΡΟΥ ΣΦΑΙΡΟΕΙΔΗ ΓΡΑΦΙΤΗ ΓΙΑ ΤΙΣ ΕΣΧΑΡΕΣ ΥΔΡΟΣΥΛΛΟΓΗΣ – ΒΑΣΙΚΑ ΧΑΡΑΚΤΗΡΙΣΤΙΚΑ ΕΣΧΑΡΩΝ

Η αντοχή σε εφελκυσμό η ελάχιστη επιμήκυνση και η σκληρότητα, του χρησιμοποιούμενου χυτοσίδηρου σφαιροειδούς γραφίτη κατηγορίας 400-15, θα ακολουθούν το πρότυπο EN 1563/2000.

Ενδεικτικά αναφέρονται οι βασικές τιμές των χαρακτηριστικών αυτών :

Ελάχιστη αντοχή σε εφελκυσμό	400 N/mm <sup>2</sup>
Ελάχιστη επιμήκυνση (%)	15
Σκληρότητα	130-180 BRINNEL



Ο χυτοσίδηρος θα είναι επιμελώς χυτευμένος και δεν θα παρουσιάζει ρωγμές σπηλαιώσεις, φυσαλίδες ή άλλα ελαττώματα. Δεν επιτρέπεται η οποιαδήποτε εκ των υστέρων πλήρωση κοιλοτήτων, οφειλομένων σε ελαττωματική χύτευση, με επιπρόσθετα υλικά.

### 3.6.2.3. ΜΕΤΑΦΟΡΑ ΚΑΙ ΑΠΟΘΕΣΗ ΥΛΙΚΩΝ

Τα προς μεταφορά καλύματα θα τοποθετούνται επί ξυλίνων στηριγμάτων, και θα προσδένονται στο μεταφορικό μέσο με ιμάντες, ώστε να αποφεύγονται τραυματισμοί και παραμορφώσεις.

Για την φορτοεκφόρτωση τους θα χρησιμοποιούνται ιμάντες ανάρτησης (χρήση ανυψωτικών μέσων) ή ξύλινες βάσεις (παλέτες) κατάλληλες για μεταφορά και απόθεση με περνοφόρα οχήματα. Σε καμία περίπτωση δεν επιτρέπεται η απότομη εκφόρτωση ή ρίψη τους.

Πρέπει υποχρεωτικά να αποθηκεύονται σε κατάλληλη διάταξη ώστε να αποφεύγονται, λόγω του υπερκείμενου βάρους (στοιβασία σε μεγάλο ύψος), στρεβλώσεις και παραμορφώσεις. Για την αποθήκευσή τους θα χρησιμοποιούνται υποχρεωτικά ξύλινες βάσεις ή ξύλινα στηρίγματα.

## 3.6.3. ΜΕΘΟΔΟΣ ΚΑΤΑΣΚΕΥΗΣ – ΑΠΑΙΤΗΣΕΙΣ ΕΡΓΑΣΙΑΣ

### 3.6.3.1. ΚΑΤΑΣΚΕΥΗ ΚΑΛΥΜΜΑΤΩΝ ΑΠΟ ΕΛΑΤΟ ΧΥΤΟΣΙΔΗΡΟ ΣΤΟ ΕΡΓΟΣΤΑΣΙΟ

Όλα τα προϊόντα πρέπει να προέρχονται από αναγνωρισμένα εργοστάσια και να έχουν κατασκευασθεί με πιστοποιημένη κατά ISO 900:2000 παραγωγική διαδικασία, ώστε να διασφαλίζεται ο ποιοτικός έλεγχος σε όλα τα στάδια της παραγωγής.

### 3.6.3.2. ΚΑΤΗΓΟΡΙΕΣ

Τα καλύματα από ελατό χυτοσίδηρο θα τοποθετηθούν στις θέσεις που καθορίζονται στην εγκεκριμένη μελέτη.

Οι κατηγορίες και οι ενδεικνυόμενες εφαρμογές τους παρουσιάζονται στον πίνακα που ακολουθεί:

Κατηγορία	Αντοχή	Περιοχές κυκλοφορίας
C (C250)	250 kN	Για περιοχές δίπλα στο ρείθρο των πεζοδρομίων και για περιοχές κατά μήκος του δρόμου
D (D400)	400 kN	Για περιοχές εγκάρσια στο δρόμο.

### 3.6.3.3. ΣΗΜΑΝΣΗ

Κάθε τεμάχιο θα φέρει αναγεγραμμένα επί της εμφανούς και μη εντοιχιζόμενης όψης, με ανάγλυφα στοιχεία ή ένγλυφη σήμανση, τα παρακάτω:

- Την ένδειξη ΕΛΟΤ EN 124 (ως ένδειξη συμφωνίας με το πρότυπο).
- Την ένδειξη της κατηγορίας της εσχάρας και του αντίστοιχου πλαισίου.
- Το έτος και το μήνα χύτευσης.
- Το όνομα ή/και το σήμα ταυτότητας του εργοστασίου κατασκευής.
- Το σήμα του Οργανισμού Τυποποίησης.
- Το λογότυπο του κυρίου του έργου (εφόσον απαιτείται).

Η επιφάνεια της περιοχής στην οποία υπάρχει η σήμανση πρέπει να είναι αντιστοιχισμένη.

### 3.6.3.4. ΤΟΠΟΘΕΤΗΣΗ – ΕΔΡΑΣΗ ΠΛΑΙΣΙΩΝ

Για την τοποθέτηση του καλύμματος στο αντίστοιχο φρεάτιο, απαιτείται η εξασφάλιση περιμετρικού διάκενου μεταξύ πλαισίου και φρεατίου της τάξης των 20 mm, το οποίο θα πληρωθεί με τσιμεντοκονία.

Το πλαίσιο τοποθετείται το πλαίσιο με την εσχάρα στην προβλεπόμενη εσοχή του φρεατίου, ώστε το ωφέλιμο άνοιγμα του πλαισίου να συμπίπτει με το άνοιγμα του αντιστοίχου φρεατίου.

Η άνω παρειά του πλαισίου θα ευρίσκεται 30mm κάτωθεν της τελικής επιφάνειας του καταστρώματος της οδού. Η προκύπτουσα υψομετρική διαφορά θα καλυφθεί με ανάλογη διαμόρφωση του ασφαλικού τάπητα.

Ιδιαίτερη φροντίδα θα δίδεται στην ορθή τοποθέτηση των πλαισίων ώστε να εξασφαλίζεται το αμετάθετο και η εφαρμογή των εσχάρων χωρίς οποιαδήποτε παραμόρφωση. Συγκεκριμένα:

- Θα διατηρούνται οι εσωτερικές διαστάσεις με τις προβλεπόμενες ανοχές, του πλαισίου που είναι απαραίτητες για την καλή εφαρμογή της εσχάρας και την ευχερή ανύψωσή της.
- Θα αποφεύγονται στρεβλώσεις του πλαισίου κατά την φάση τοποθέτησης και θα ελέγχεται η επιπεδότητά του με αλφάδι. Οι επιφάνειες έδρασης της εσχάρας θα είναι απολύτως επίπεδες ώστε να αποφεύγονται ταλαντώσεις της επί του πλαισίου.

### **3.6.3.5. ΔΙΑΤΑΞΗ ΑΣΦΑΛΙΣΕΩΣ ΚΑΛΥΜΜΑΤΩΝ**

Τα καλύμματα φρεατίων θα διαθέτουν, εφόσον απαιτηθεί από την Υπηρεσία, διάταξη ασφάλισής τους. Στην περίπτωση αυτή τα καλύμματα των φρεατίων και οι εσχάρες θα είναι κατάλληλα σχεδιασμένες για την εφαρμογή ειδικών κλειδιών απασφάλισής των.

### **3.6.4. ΑΠΑΙΤΗΣΕΙΣ ΠΟΙΟΤΙΚΩΝ ΕΛΕΓΧΩΝ ΓΙΑ ΤΗΝ ΠΑΡΑΛΑΒΗ**

#### **3.6.4.1. ΕΝΣΩΜΑΤΟΥΜΕΝΑ ΚΥΡΙΑ ΥΛΙΚΑ**

Έλεγχος φακέλου των πιστοποιητικών συμμόρφωσης με τα αντίστοιχα ισχύοντα πρότυπα ΕΛΟΤ.

Η διαπίστωση μη συμμόρφωσης των υπόψη χυτοσιδηρών με τα ισχύοντα πρότυπα συνεπάγεται την απόρριψή τους.

#### **3.6.4.2. ΟΠΤΙΚΟΣ ΕΛΕΓΧΟΣ ΤΟΠΟΘΕΤΗΣΗΣ**

Τα εμφανή τμήματα των καλυμμάτων θα ελέγχονται ως προς τη διάταξη και τις περιμετρικές ανοχές τους.

Τεμάχια που εμφανίζουν κακώσεις, στρεβλώσεις ή διάβρωση δεν θα γίνονται αποδεκτά και θα δίδεται εντολή αντικατάστασής τους με δαπάνες του Αναδόχου.

### **3.6.5. ΟΡΟΙ ΚΑΙ ΑΠΑΙΤΗΣΕΙΣ ΥΓΙΕΙΝΗΣ – ΑΣΦΑΛΕΙΑΣ & ΠΡΟΣΤΑΣΙΑΣ ΠΕΡΙΒΑΛΛΟΝΤΟΣ**

#### **3.6.5.1. ΠΙΘΑΝΟΙ ΚΙΝΔΥΝΟΙ ΚΑΤΑ ΤΗΝ ΕΚΤΕΛΕΣΗ ΤΩΝ ΕΡΓΑΣΙΩΝ**

- Κατά την μεταφορά, απόθεση και διακίνηση των εσχάρων.
- Μεταφορά δια χειρός ή μηχανικών μέσων αντικειμένων μεγάλου βάρους.
- Χρήση εργαλείων χειρός.
- Ο χειρισμός του εξοπλισμού αυτού και των εργαλείων θα γίνεται μόνον από εξουσιοδοτημένα άτομα. Άτομα χωρίς επαρκή και εκπαίδευση και πιστοποίηση της ικανότητάς τους να χειρίζονται ασφαλώς τον εξοπλισμό ή τα εργαλεία, δεν θα γίνονται αποδεκτά.

#### **3.6.5.2. ΑΝΤΙΜΕΤΩΠΙΣΗ ΕΡΓΑΣΙΑΚΩΝ ΚΙΝΔΥΝΩΝ**

Εφαρμόζεται η οδηγία 92/57/ΕΕ “Ελάχιστες απαιτήσεις Υγιεινής και Ασφάλειας προσωρινών και κινητών εργοταξίων” και η Ελληνική Νομοθεσία επί θεμάτων Υγιεινής και Ασφάλειας (Π.Δ. 17/96, Π.Δ. 159/99 κ.λπ.)

Υποχρεωτική επίσης είναι η χρήση μέσων ατομικής προστασίας (ΜΑΠ) κατά την εκτέλεση των εργασιών. Οι ελάχιστες απαιτήσεις είναι οι εξής:

- ΕΛΟΤ EN 388-94: προστασία χεριών και βραχιόνων
- ΕΛΟΤ EN 397-95: προστασία κεφαλιού
- ΕΛΟΤ EN 345-95: προστασία ποδιών
- ΕΛΟΤ EN 863-95: προστατευτική ενδυμασία (για την περίπτωση εκτέλεσης εργασιών υπό κατηγορία)

### **3.6.6. ΤΡΟΠΟΣ ΕΠΙΜΕΤΡΗΣΗΣ ΕΡΓΑΣΙΑΣ**

#### **3.6.6.1. ΜΟΝΑΔΑ ΜΕΤΡΗΣΗΣ ΠΕΡΑΙΩΜΕΝΗΣ ΕΡΓΑΣΙΑΣ**

Τα καλύμματα από ελατό χυτοσίδηρο θα επιμετρούνται σε χιλιόγραμμα (kg) βάρους.

#### **3.6.6.2. ΜΕΘΟΔΟΣ ΜΕΤΡΗΣΗΣ ΠΕΡΑΙΩΜΕΝΗΣ ΕΡΓΑΣΙΑΣ**

Η επιμέτρηση θα γίνει με βάση το βάρος των εγκατεστημένων εσχάρων υδροσυλλογής ανάλογα με τις διαστάσεις και την κατηγορία τους. Θα συντάσσεται πρωτόκολλο με τα βάρη των εσχάρων ανά διάσταση και κατηγορία, που θα προκύπτουν μετά από ζύγισή τους, ή βάσει των στοιχείων του κατασκευαστή.

Σε περίπτωση που οι τελικές διαστάσεις των καλυμμάτων είναι μεγαλύτερες από τις οριζόμενες στην εγκεκριμένη μελέτη, οι εσχάρες θα γίνονται αποδεκτές εφόσον δεν παρακωλύεται η λειτουργία του έργου, και θα επιμετρώνται με το βάρος που αντιστοιχεί στις κανονικές και εγκεκριμένες διαστάσεις τους.

#### **3.6.6.3. ΠΕΡΙΛΑΜΒΑΝΟΜΕΝΕΣ ΔΑΠΑΝΕΣ**

Στις ως άνω επιμετρούμενες εργασίες, περιλαμβάνονται:

- Η διάθεση του απαιτούμενου εργατοτεχνικού προσωπικού, μηχανικών μέσων, υλικών και συσκευών, που απαιτούνται για την τοποθέτηση και τον έλεγχο των χυτοσιδηρών εσχάρων υδροσυλλογής, σύμφωνα με τις απαιτήσεις της μελέτης του έργου και τις προδιαγραφές του κατασκευαστικού οίκου.
- Την προμήθεια, μεταφορά, αποθήκευση και προστασία επί τόπου του έργου των τυποποιημένων τεμαχίων.
- Τη φθορά και απομείωση των υλικών.
- Την πραγματοποίηση όλων των απαιτούμενων δοκιμών, ελέγχων κ.λπ. για την πλήρη και έντεχνη εκτέλεση της εργασίας σύμφωνα με την παρούσα ΤΠ, καθώς και η εργασία αποκατάστασης και τα υλικά που θα απαιτηθεί να αντικατασταθούν

σε περίπτωση τεκμηριωμένης διαπίστωσης ακαταλληλότητάς τους κατά τον έλεγχο παραλαβής.

- Την πάκτωση των πλαισίων έδρασης των χυτοσιδηρών εσχάρων υδροσυλλογής με ισχυρή τσιμεντοκονία ή μη συρρικνούμενο κονίαμα.

### **3.7. ΤΠ – 7 ΜΟΝΩΣΗ ΕΠΙΦΑΝΕΙΩΝ ΣΚΥΡΟΔΕΜΑΤΟΣ ΜΕ ΑΣΦΑΛΤΙΚΟ ΥΛΙΚΟ**

#### **3.7.1. ΑΝΤΙΚΕΙΜΕΝΟ**

Η παρούσα Τεχνική Προδιαγραφή αφορά στην μόνωση των εξωτερικών επιφανειών του σκυροδέματος με επάλειψη με ασφαλτικό υλικό.

#### **3.7.2. ΥΛΙΚΑ**

Η εργασία αυτή θα εκτελεσθεί όπου καθορίζεται στα σχέδια της Μελέτης και σύμφωνα με τις οδηγίες της Υπηρεσίας.

Το ασφαλτικό υλικό επάλειψης θα είναι της έγκρισης της Υπηρεσίας. Για το λόγο αυτό ο Ανάδοχος θα υποβάλλει για έγκριση σχετική περιγραφή του τρόπου εκτέλεσης και τεχνικές προδιαγραφές του υλικού που προτίθεται να χρησιμοποιήσει. Σε κάθε περίπτωση, το υλικό θα είναι προέλευσης εργοστασίου ειδικευμένου στην παραγωγή τέτοιων μονωτικών υλικών.

Είναι δυνατόν μετά από πρόταση του Αναδόχου και έγκριση της Υπηρεσίας να εφαρμοστεί και άλλο ισοδύναμο ή αποτελεσματικότερο σύστημα στεγανοποίησης, χωρίς όμως ο Ανάδοχος να έχει δικαίωμα για πρόσθετη αποζημίωση για το λόγο αυτό.

#### **3.7.3. ΕΚΤΕΛΕΣΗ ΤΩΝ ΕΡΓΑΣΙΩΝ**

Πριν από την έναρξη των εργασιών, οι προς στεγάνωση επιφάνειες θα καθαρισθούν επιμελώς με μεταλλική βούρτσα, από σκόνη ή ξένες ουσίες και θα διατηρηθούν καθαρές και στεγνές μέχρι την εκτέλεση των εργασιών.

Για την εκτέλεση των εργασιών η θερμοκρασία της επιφάνειας του σκυροδέματος θα είναι τουλάχιστον + 5 °C.

Η εκτέλεση των εργασιών θα γίνεται υπό ευνοϊκές καιρικές συνθήκες (ανομβρία, ήπιες θερμοκρασίες).

Η εργασία θα εκτελείται με τέτοιο τρόπο ώστε στην τελική επιφάνεια να μην εμφανίζονται φυσαλίδες, πόροι και κοιλότητες.

Οι εργασίες θα εκτελεσθούν από πεπειραμένο προσωπικό, ειδικευμένο σε παρόμοια έργα, και με σχολαστική τήρηση των οδηγιών του προμηθευτή σχετικά με τη φύλαξη και χρήση των υλικών.

Μετά τον πλήρη καθαρισμό των επιφανειών θα γίνεται επάλειψη αυτών με ασφαλικό μονωτικό υλικό σε δύο στρώσεις. Η επάλειψη της δεύτερης στρώσης θα εκτελείται μετά την πλήρη ξήρανση της πρώτης.

#### **3.7.4. ΕΠΙΜΕΤΡΗΣΗ - ΠΛΗΡΩΜΗ**

Θα επιμετρηθεί σε τετραγωνικά μέτρα η πραγματική επιφάνεια στην οποία εκτελέσθηκε η μόνωση με ασφαλικό υλικό και έγινε αποδεκτή από την Υπηρεσία.

Η πληρωμή θα γίνεται για τον αριθμό των τετραγωνικών μέτρων που επιμετρήθηκαν με τιμή μονάδας σύμφωνα με το άρθρο του Τιμολογίου - Μόνωση με διπλή ασφαλική επάλειψη.

Η πληρωμή με το άρθρο του τιμολογίου αποτελεί πλήρη αποζημίωση του Αναδόχου για την προμήθεια, επάλειψη του ασφαλικού υλικού και γενικά όλα τα υλικά και τις εργασίες για την έντεχνη εκτέλεση της μόνωσης, σύμφωνα με την παρούσα Τεχνική Προδιαγραφή.

### **3.8. ΤΠ – 8 ΑΝΤΙΣΤΗΡΙΞΕΙΣ ΜΕ ΞΥΛΟΖΕΥΓΜΑΤΑ**

#### **3.8.1. ΑΝΤΙΚΕΙΜΕΝΟ**

Η παρούσα Τεχνική Προδιαγραφή αναφέρεται στις εργασίες αντιστήριξης των πρανών εκσκαφής (όπου απαιτείται) με οριζόντια ή κατακόρυφα στοιχεία ζεύξης όπου απαιτούνται για την κατασκευή των δικτύων ύδρευσης καθώς και των τεχνικών έργων που τα συμπληρώνουν.

#### **3.8.2. ΕΡΓΑΣΙΕΣ ΠΟΥ ΘΑ ΕΚΤΕΛΕΣΘΟΥΝ**

Αντιστήριξη πρανών ή παρειών τάφρων, με ξυλοζεύγματα, σανιδώματα, μαδέρια ή παρεμφερούς τύπου μεθοδολογία σε οποιοδήποτε πλάτος ή βάθος σκάμματος, ύστερα από έγγραφη εντολή της Υπηρεσίας, με τα απαιτούμενα υλικά και συνδέσμους καθώς και την εργασία πλήρους κατασκευής, αποσύνδεσης και απομάκρυνσης των υλικών για επαναχρησιμοποίηση.

Όσες φορές η φύση των εδαφών το απαιτεί, ο Ανάδοχος θα εκτελεί την κατάλληλη αντιστήριξη των παρειών του σκάμματος, όπως αυτές επιβάλλονται από τους κανόνες ασφαλείας. Τον τρόπο και την πυκνότητα ξυλοζεύξεως θα ορίζει κάθε φορά ο Ανάδοχος ή ο αντιπρόσωπός του στο έργο, σε συνεννόηση με την Υπηρεσία.

Κάθε κατάπτωση παρειάς σκάμματος σε οποιαδήποτε περίπτωση και εάν έγινε και κάτω από οποιεσδήποτε συνθήκες σε ξυλοζευγμένες ή μη ξυλοζευγμένες παρειές και οι οποιεσδήποτε συνέπειες αυτής (εργατικά ατυχήματα, ζημιές σε τρίτους, ζημιές έργων κλπ) βαρύνει αποκλειστικά και μόνο τον Ανάδοχο, που υποχρεούται σε κάθε νόμιμη αποζημίωση και αποκατάσταση των βλαβέντων έργων και αναλαμβάνει γενικά κάθε ποινική και αστική ευθύνη. Η Υπηρεσία δικαιούται να επιβάλει στον Ανάδοχο την εκτέλεση πρόσθετων ξυλοζεύξεων ή ενίσχυση των υπαρχουσών σε όσα σημεία αυτή κρίνει τούτο απαραίτητο. Παρά το δικαίωμα τούτο της Υπηρεσίας, ο Ανάδοχος παραμένει πάντοτε μόνος και απόλυτα υπεύθυνος για την ασφάλεια των εκσκαφών που έγιναν.

#### **3.8.3. ΕΠΙΜΕΤΡΗΣΗ ΚΑΙ ΠΛΗΡΩΜΗ**

Η πληρωμή του αναδόχου για την τοποθέτηση και αφαίρεση των ξυλοζευγμάτων θα γίνει σύμφωνα με το εμβαδόν της κατακόρυφης επιπέδης επιφάνειας αντιστήριξης που έρχεται σε επαφή με τις παρειές του σκάμματος επί την τιμή του άρθρου του τιμολογίου για την αμοιβή αντιστήριξης με ξυλοζεύγματα, όπως λεπτομερέστερα περιγράφεται στο τιμολόγιο. Περιλαμβάνονται στην τιμή και δεν επιμετρώνται οι τυχόν ποσότητες ξυλοζευγμάτων που θα χρειασθεί να τοποθετηθούν καθέτως προς την διεύθυνση του αγωγού.



Στο πρωτόκολλο παραλαβής αφανών εργασιών της αναγραφόμενης ποσότητας αντιστήριξης, θα σημειώνεται απαραίτητως ο χαρακτηρισμός εδάφους που έχει καθοριστεί για το επιμετρούμενο σκάμμα, προκειμένου να πιστοποιηθεί η αναφερόμενη εργασία.

### **3.9. ΤΠ - 9 ΚΑΘΑΡΙΣΜΟΙ ΚΑΙ ΕΚΒΑΘΥΣΕΙΣ ΚΟΙΤΗΣ ΠΟΤΑΜΩΝ - ΡΕΜΑΤΩΝ**

#### **3.9.1. ΑΝΤΙΚΕΙΜΕΝΟ ΕΡΓΑΣΙΩΝ**

Αντικείμενο της παρούσας ΠΕΤΕΠ είναι οι εργασίες καθαρισμού ή/και εκβάθυνσης, διαπλάτυνσης ποταμών – ρεμάτων και αποχετευτικών τάφρων με πλάτος μεγαλύτερο των 5,00m, καθώς και η διάθεση των προκυπτόντων προϊόντων.

Στα έργα καθαρισμού και εκβάθυνσης περιλαμβάνονται όλες οι εργασίες συντήρησης, όσον αφορά στη διαχείριση των φερτών υλών, οι εργασίες καθαρισμού από κορμούς δένδρων και άλλων απορριμμάτων που παρεμποδίζουν τη ροή ή αλλοιώνουν τις συνθήκες στερεοπαροχής, και οι εργασίες καθαρισμού ή /και εκσκαφών που απαιτούνται για την εφαρμογή έργων προστασίας ή διευθέτησης υφιστάμενης διατομής.

Οι εργασίες διαχωρίζονται στις κατωτέρω κατηγορίες:

- Εργασίες καθαρισμού διατομής από κορμούς δένδρων ξύλων και λοιπών απορριμμάτων.
- Πρόκειται κατά κανόνα, για έργα μικρής κλίμακας και κυρίως τοπικές επεμβάσεις.
- Εργασίες καθαρισμού και ελέγχου της παρόχθιας βλάστησης.
- Εργασίες συντήρησης ή /και διευθέτησης.
- Περιλαμβάνονται: η απομάκρυνση ιζημάτων και φερτών υλών από φυσικές κοπές ή ανάντι έργων συγκράτησης φερτών (αναβαθμοί κλπ), η εκβάθυνση κοίτης, η διεύρυνση ή τροποποίηση της υδραυλικής διατομής.

Επισημαίνεται ότι οι εργασίες που θα εκτελεστούν κατά περίπτωση πρέπει να περιορίζονται αυστηρά στις αναφερόμενες στη μελέτη ζώνες, ώστε να αποφευχθεί επιβάρυνση του περιβάλλοντος πέραν της απολύτως απαραίτητης, ή η δημιουργία προβλημάτων ροής, στερεομεταφοράς και μεταφοράς αιωρημάτων.

#### **3.9.2. ΚΡΙΤΗΡΙΑ ΑΠΟΔΟΧΗΣ ΕΝΣΩΜΑΤΟΥΜΕΝΩΝ ΥΛΙΚΩΝ**

Ως κριτήρια αποδοχής υλικών που θα ενσωματωθούν έχουν εφαρμογή τα προβλεπόμενα στις αντίστοιχες ΠΕΤΕΠ, ανάλογα με τις προβλεπόμενες εργασίες σταθεροποίησης και ελέγχου.

#### **3.9.3. ΜΕΘΟΔΟΣ ΕΚΤΕΛΕΣΗΣ ΤΩΝ ΕΡΓΑΣΙΩΝ**

#### **3.9.4. ΑΝΑΓΝΩΡΙΣΗ ΕΔΑΦΟΥΣ, ΧΑΡΑΞΕΙΣ - ΧΩΡΟΣΤΑΘΜΗΣΕΙΣ**

α. Αναγνώριση εδάφους

Πριν την κατάληψη της ζώνης εκτέλεσης των εργασιών θα γίνεται αναγνώριση του εδάφους, και θα καταγράφονται:

- Τα έργα διευθετημένων εισροών στο υδατόρευμα ώστε να ληφθούν ειδικά μέτρα προστασίας τους.
- Τα δένδρα τα οποία πρέπει να προστατευθούν σύμφωνα με τα προβλεπόμενα και στην σχετική περιβαλλοντική μελέτη. Επίσης, ανάλογα με την πανίδα της περιοχής και όταν δεν κρίνεται απολύτως απαραίτητο για τις ανάγκες εκτέλεσης του έργου, πρέπει να επισημανθούν και διατηρηθούν τυχόν κοιλότητες του εδάφους ή κορμοί δένδρων για την μείωση της όχλησης της άγριας πανίδας.
- Τα δένδρα που πρέπει απαραίτητα να κοπούν για την εκτέλεση των εργασιών.
- Η μορφή της κοίτης σε υπάρχουσες κατασκευές γεφυρών-οχετών.

β. Χαράξεις χωροσταθμίσεις.

- Ίδρυση τοπογραφικών σημείων οριζόντιου και κατακόρυφου ελέγχου (repaires).

- Καθορισμός των ορίων υλοποίησης του Έργου και των χώρων ανάπτυξης του εργοταξίου.
- Έλεγχος και υλοποίηση των αξόνων χάραξης του έργου σύμφωνα με την οριζοντιογραφία και την υψομετρία της μελέτης.
- Λήψη διατομών της υφιστάμενης κατάστασης πλάτους ανάλογου των επεμβάσεων, με χωροσταθμικές ή ταχυμετρικές μεθόδους.

### 3.9.5. ΠΡΟΕΤΟΙΜΑΣΙΑ ΠΕΡΙΟΧΗΣ ΕΠΕΜΒΑΣΕΩΝ - ΠΡΟΣΒΑΣΕΙΣ

Πριν την έναρξη εκτέλεσης των εργασιών θα γίνει η οριοθέτηση των περιοχών κατάληψης των έργων καθώς και των περιοχών πρόσβασης και δημιουργίας χώρων εργασίας.

Οι εργασίες πρέπει κατά το δυνατόν να εκτελούνται μόνο από την μία πλευρά του υδατορεύματος, εκτός αν η κατάσταση του φυσικού περιβάλλοντος επιτρέπει να εκτελούνται εργασίες και από τις δύο όχθες. Για την ελαχιστοποίηση των επιπτώσεων στο φυσικό περιβάλλον της περιοχής, οι ζώνες ανάπτυξης των εργοταξίων πρέπει να περιοριστούν στο ελάχιστο δυνατό.

Μόνο μετά από την εκτέλεση όλων των ανωτέρω εργασιών και την έγκριση από την Υπηρεσία των επί τόπου χαράξεων επιτρέπεται να αρχίσει η εκτέλεση των εργασιών, σύμφωνα με το εγκεκριμένο πρόγραμμα κατασκευής του έργου.

### 3.9.6. 3.3. ΓΕΝΙΚΟΙ ΟΡΟΙ ΕΚΤΕΛΕΣΗΣ ΤΩΝ ΕΡΓΑΣΙΩΝ

Οι εργασίες, ανάλογα με τις απαιτήσεις της μελέτης, μπορεί να περιλαμβάνουν την εκχέρσωση ή και εκρίζωση των δένδρων της περιοχής κατάληψης των έργων, την εκτέλεση εργασιών καθαρισμού διατομής, παρόχθιας βλάστησης, εκβάθυνσης ή /και διαπλάτυνσης της διατομής του υδατορεύματος, και την απομάκρυνση και κατάλληλη διάθεση όλων των ακατάλληλων υλικών καθαρισμού ή εκσκαφών. Επίσης περιλαμβάνονται όλες οι βοηθητικές εργασίες για την προσέγγιση εξοπλισμού και προσωπικού.

Κάθε καθαρισμός ή εκσκαφή που γίνεται για την εξασφάλιση πρόσβασης σε χώρους όπου πρόκειται να εκτελεσθούν οι απαραίτητες εργασίες ή σε χώρους απόρριψης ακατάλληλων προϊόντων ή για οποιονδήποτε άλλο σκοπό, θα περιορίζεται στα εγκεκριμένα από την Υπηρεσία όρια.

Οι εργασίες καθαρισμού και εκχέρσωσης ανάλογα με τις επικρατούσες συνθήκες και το μέγεθος των επεμβάσεων μπορεί να εκτελούνται είτε με ελαφρύ χειροκίνητο εξοπλισμό (αλυσοπρίονα, τροχούς, χειροκίνητο ανυψωτικό εξοπλισμό κ.λ.π.) είτε με βαρύ εξοπλισμό (εκσκαφές, προωθητές και λοιπά μηχανήματα, με κατάλληλο για τις συγκεκριμένες εργασίες παρελκούμενα).

Ιδιαίτερη μέριμνα πρέπει να λαμβάνεται στην επιλογή του κατάλληλου εξοπλισμού και των μηχανημάτων, ανάλογα με το είδος των προς εκτέλεση εργασιών, της τοπογραφίας της περιοχής, ώστε να ελαχιστοποιούνται οι αρνητικές επιπτώσεις επί του φυσικού περιβάλλοντος κατά την διάρκεια εκτέλεσης των εργασιών.

### 3.9.7. 3.4. ΕΡΓΑΣΙΕΣ ΚΑΘΑΡΙΣΜΟΥ ΔΙΑΤΟΜΗΣ ΚΑΙ ΕΛΕΓΧΟΥ ΒΛΑΣΤΗΣΗΣ

α. Απομάκρυνση κορμών δένδρων και ξύλων που βρίσκονται εντός της διατομής του υδατορεύματος.

Οι κορμοί και τα ξύλα που βρίσκονται εντός της διατομής, θα κόβονται, θα μετακινούνται και θα μεταφέρονται για αποθήκευση ή απόθεση σύμφωνα με τα προβλεπόμενα στη μελέτη. Η απόθεση των κορμών θα γίνεται εκτός της

πλημμυρικής κοίτης ή τυχόν υφιστάμενων υγροτόπων και θα στοιβάζονται και θα προσδένονται σε ασφαλείς περιοχές, με ελάχιστη όχληση στην υπάρχουσα βλάστηση.

Απομονωμένοι ή μεμονωμένοι κορμοί σφηνωμένοι ή ριζωμένοι στο υδατόρευμα, εφ' όσον δεν δημιουργούν εμπόδιο στην ροή, δεν απαιτείται να απομακρύνονται, εκτός αν συνδυάζονται ή βρίσκονται σε άμεση γειτνίαση με άλλα εμπόδια εντός της διατομής του υδατορεύματος.

Δένδρα που έχουν υποστεί τραυματισμούς ή κλίνουν επικίνδυνα προς το υδατόρευμα θα απομακρύνονται, αν υπάρχει κίνδυνος με την πτώση τους να δημιουργήσουν πρόσθετο εμπόδιο στη ροή.

Οι εναπομένοντες κορμοί και το ριζικό σύστημα δεν θα αφαιρείται, εκτός και αν προβλέπεται διαφορετικά στη μελέτη.

Η εργασία ολοκληρώνεται με την απομάκρυνση όλων των κορμών, ξύλων ή άλλων απορριμμάτων τα οποία δημιουργούν εμπόδιο στην ροή.

**β. Καθαρισμός και έλεγχος της παρόχθιας βλάστησης**

Στην εργασία περιλαμβάνονται η εκθάμνωση, κοπή και εκρίζωση δένδρων οποιασδήποτε περιμέτρου, και απομάκρυνσή τους σύμφωνα με τα προβλεπόμενα στη μελέτη.

Για την προστασία των δένδρων που πρέπει να διασωθούν θα γίνει κατάλληλη σημανσή και τοποθέτηση φράκτη γύρω από τις συστάδες ή τα μεμονωμένα δένδρα ώστε να προλαμβάνεται η πρόκληση βλαβών από προσέγγιση του μηχανικού εξοπλισμού.

Στην περιφραγμένη περιοχή, γύρω από τα προστατευόμενα δένδρα, δεν επιτρέπεται να αποκόπτονται ρίζες δένδρων, να αποθηκεύονται ή να στοιβάζονται υλικά κατασκευής, υλικά εκσκαφής, εξοπλισμός εργοταξίου και κάθε είδους ακατάλληλα προϊόντα τα οποία είναι δυνατόν να προκαλέσουν βλάβες στο ριζικό τους σύστημα.

Η κοπή των δένδρων και θάμνων θα γίνεται κατά το δυνατόν πλησιέστερα στο έδαφος, ανάλογα και με το ανάγλυφο του εδάφους. Στις περιπτώσεις που εκτελείται μόνον εκχέρσωση και δεν απαιτείται εκρίζωση, θα λαμβάνονται μέτρα σύμφωνα με τα προβλεπόμενα στην μελέτη για την αποφυγή της επαναβλάστησης του εναπομένου τμήματος των δένδρων (π.χ. επικάλυψη με μη βιοαποδομούμενα υλικά).

Τα προϊόντα κοπής της ξυλώδους βλάστησης, τα οποία δεν θα χρησιμοποιηθούν, μπορεί να καίγονται επί τόπου, σε περίπτωση που δεν προβλέπεται διαφορετικά στα συμβατικά τεύχη μετά από σχετική έγκριση της Υπηρεσίας και των λοιπών αρμόδιων Αρχών. Τα λοιπά ακατάλληλα υλικά θα απομακρύνονται και θα διατίθενται στους εγκεκριμένους χώρους, σύμφωνα με τα προδιαγραφόμενα στην μελέτη.

### **3.9.8. 3.5. ΕΡΓΑΣΙΕΣ ΕΚΒΑΘΥΝΣΗΣ Η /ΚΑΙ ΔΙΕΥΡΥΝΣΗΣ ΔΙΑΤΟΜΗΣ**

Για την εκτέλεση των εργασιών και δημιουργία χώρων ασφαλούς εργασίας θα γίνεται εκχέρσωση της περιοχής που οριοθετήθηκε σύμφωνα με τα προβλεπόμενα στις παραγράφους 3.1.α. και β της παρούσας, εκτός αν προβλέπεται διαφορετικά στους περιβαλλοντικούς όρους ή στα λοιπά συμβατικά τεύχη.

Η εργασία περιλαμβάνει την απομάκρυνση, (ή εκσκαφή και απομάκρυνση) φερτών υλών, ιλύος, άμμου, αργίλου, παλαιών λιθορριπών, αμμοχαλικού και φυσικών ογκόλιθων ανεξαρτήτως μεγέθους.

Πριν την έναρξη των εργασιών εντός του υδατορεύματος θα γίνεται, όταν απαιτείται, η εκτροπή των έργων εξόδου αγωγών ή συγκεντρωμένων επιφανειακών απορροών από ανοικτές τάφρους προς τα κατάντη του τμήματος επέμβασης, σύμφωνα με το πρόγραμμα εκτέλεσης των εργασιών. Τα έργα αυτά θα αποκαθίστανται μετά την ολοκλήρωση των εργασιών εκβάθυνσης / διεύρυνσης.

Η εκσκαφή θα αρχίζει από την στέψη του πρανούς (όχθης) κατά την πλευρά εκτέλεσης των εργασιών, θα συνεχίζει στον πυθμένα (κοίτη) και θα ολοκληρώνεται στην στέψη του πρανούς της αντίπερα όχθης.

Όλες οι εργασίες θα γίνονται σύμφωνα με τις γραμμές, τα πρηνή, τις κλίσεις και τις διαστάσεις που απεικονίζονται στα σχέδια των εγκεκριμένων μελετών, ή τις γραπτές εντολές της Υπηρεσίας.

Θα διατίθεται ο κατάλληλος, σε κάθε περίπτωση, μηχανικός εξοπλισμός καθώς και εργαλεία που απαιτούνται για την εκτέλεση των εργασιών και την ελαχιστοποίηση των επιπτώσεων στο περιβάλλον.

Εάν απαιτείται σημαντική σε έκταση επέμβαση επί της κοίτης και προβλέπεται η εκτροπή της ροής ή η διαμόρφωση εκτόνωσης, είναι πιθανόν να απαιτηθεί εκτέλεση αντλήσεων για τον υποβιβασμό του υδροφόρου ορίζοντα ή η απομάκρυνση των υδάτων για την διευκόλυνση των εργασιών. Στην περίπτωση αυτή οι αντλήσεις θα γίνονται με ιδιαίτερη προσοχή και με ρυθμό τέτοιο ώστε να αποφευχθούν οι καταπτώσεις των πρανών.

Ανάλογα με τις επικρατούσες συνθήκες (σταθερότητα εδάφους, κατάσταση του πυθμένα της κοίτης κλπ.) θα χρησιμοποιούνται κατάλληλα μηχανήματα περιλαμβανομένης και της χρήσης ειδικών μηχανημάτων όπως εκσκαφών συρόμενου κάδου (drag-line) ή αχιβάδας (clamshell) σε περίπτωση, που απαιτείται εργασία στο νερό.

Θα λαμβάνεται κάθε μέτρο ώστε να αποφεύγεται η επέκταση των εργασιών πέραν των προβλεπόμενων στην μελέτη, τόσο για λόγους προστασίας του περιβάλλοντος όσο και για την αποφυγή δημιουργίας προβλημάτων διαβρώσεων ή αποθέσεων.

Τυχόν υπερεκσκαφές θα αντιμετωπίζονται με διάστρωση κατάλληλων προϊόντων σύμφωνα με τη μελέτη και σε περίπτωση μη ειδικής αναφοράς ως κατωτέρω:

1. Για τμήμα υπερεκσκαφής εντός της κανονικής κοίτης ρέματος με αδρομερή υλικά ή αμμοχάλικο λατομείου ή λιθορριπή διαμέτρου  $D_{50}$  τέτοιας που να είναι κατάλληλη για ταχύτητες νερού έως 3,0m/s ( $D_{50}$ : το άνοιγμα του κοσκίνου από το οποίο διέρχεται το 50x του υλικού κατά βάρος).
2. Για τμήμα υπερεκσκαφής επί των πρανών της κανονικής κοίτης του ρέματος με λιθορριπή ανάλογης διαμέτρου με εκείνη που αναφέρεται στην προηγούμενη παράγραφο αλλά για ταχύτητα 4,0m/s.
3. Για τμήμα υπερεκσκαφής εκτός κανονικής κοίτης (εντός ευρύτερης κοίτης πλημμυρών) με επιλεγμένα προϊόντα εκσκαφών ή αδρομερή υλικά για την κοίτη και επιλεγμένα προϊόντα εκσκαφών για τα πρηνή.

Το μέγεθος  $D_{50}$  του υλικού θα καθορίζεται με υπολογισμό της συρτικής δύναμης που αντιστοιχεί στην ταχύτητα ροής.

Γενικά οι εργασίες αυτές έχουν κατεύθυνση από τα κατάντη προς τα ανάντη τμήματα του έργου, ώστε να διευκολύνεται η απορροή πλημμυρικών όγκων σε περίπτωση απρόβλεπτων γεγονότων.

### **3.9.9. 3.6. ΑΠΟΘΕΣΗ ΠΡΟΪΟΝΤΩΝ**

Η διάθεση των προϊόντων καθαρισμού και εκβάθυνσης κοίτης, αν δεν προβλέπεται διαφορετικά στη μελέτη ή στα λοιπά συμβατικά τεύχη, θα γίνεται σε παρακείμενη με την εκσκαφή περιοχή σε απόσταση πέραν των 2,00m από την προσφάτως εκσκαφείσα όχθη και εκτός πλημμυρικής κοίτης ή τυχόν υφιστάμενων υδροτόπων.

Οι αποθέσεις των προϊόντων θα γίνονται με κλίσεις 5:1 (οριζόντια : κατακόρυφα) ώστε να μην απαιτούνται πρόσθετα μέτρα προστασίας έναντι διάβρωσης και να επιτυγχάνεται καλύτερη ένταξη στο ανάγλυφο τοπογραφία της παρακείμενης της όχθης περιοχής.

Για την προστασία των αποθέσεων από τη διάβρωση λόγω βροχοπτώσεων, μπορεί να γίνεται σπορά ή να επικαλύπτονται με κατάλληλα υλικά τα οποία θα προστατεύουν προσωρινά την εδαφική επιφάνεια από τη διάβρωση, μέχρι να αναπτυχθεί φυσική βλάστηση, σύμφωνα με τα καθοριζόμενα στην σχετική μελέτη.

Προϊόντα καθαρισμού διατομής και μη τοξικά απορρίμματα, μετά την απόθεσή τους θα καλύπτονται με στρώμα εδαφικών υλικών ελαχίστου πάχους 60cm.

Οι εργασίες απόθεσης όλων των ακατάλληλων οργανικών προϊόντων πρέπει να γίνεται σύμφωνα με τις προβλέψεις της περιβαλλοντικής μελέτης.

### **3.9.10. 4. ΚΡΙΤΗΡΙΑ ΑΠΟΔΟΧΗΣ ΠΕΡΑΙΩΜΕΝΗΣ ΕΡΓΑΣΙΑΣ**

- Έλεγχος κλίσης και τελικής στάθμης πυθμένα σύμφωνα με τα προβλεπόμενα στην εγκεκριμένη μελέτη. Αποκλίσεις σταθμών πέραν των  $\pm 0,10$  m των προβλεπόμενων στην μελέτη δεν γίνονται αποδεκτές.
- Έλεγχος συμμόρφωσης διατομών εκσκαφής με της προβλεπόμενες στην εγκεκριμένη μελέτη.
- Έλεγχος μόρφωσης πυθμένα και παρειών.
- Έλεγχος διαχείρισης προϊόντων εκσκαφής σύμφωνα με τα προβλεπόμενα στην μελέτη καθώς και στους σχετικούς περιβαλλοντικούς όρους.
- Έλεγχος διατηρούμενης βλάστησης για την διαπίστωση τυχόν ζημιών.

Η διαπίστωση μη συμμόρφωσης της εργασίας με τα ανωτέρω συνεπάγεται άμεση υποχρέωση του Αναδόχου να λάβει τα απαιτούμενα κατά περίπτωση διορθωτικά μέτρα, σύμφωνα με τις εντολές της Υπηρεσίας.

### **3.9.11. 5. ΟΡΟΙ ΚΑΙ ΑΠΑΙΤΗΣΕΙΣ ΥΓΙΕΙΝΗΣ - ΑΣΦΑΛΕΙΑΣ ΚΑΙ ΠΡΟΣΤΑΣΙΑΣ ΤΟΥ ΠΕΡΙΒΑΛΛΟΝΤΟΣ**

#### **3.9.12. 5.1. ΠΙΘΑΝΟΙ ΚΙΝΔΥΝΟΙ ΚΑΤΑ ΤΗΝ ΕΚΤΕΛΕΣΗ ΤΩΝ ΕΡΓΑΣΙΩΝ**

Οι εκτιμώμενοι πιθανοί κίνδυνοι τραυματισμού κατά την εκτέλεση των εργασιών την μεταφορά και απόθεση των προϊόντων καθαρισμού ή εκσκαφής είναι:

- Μεταφορά δια χειρός ή μηχανικών μέσων αντικειμένων μεγάλου βάρους (κορμοί δένδρων κλπ).
- Χρήση εργαλείων χειρός για τον καθαρισμό και κοπή δένδρων.
- Πτώση κορμών ή τμημάτων δένδρων.
- Ολισθήσεις ασταθών πρανών κατά την διαμόρφωση τους.
- Πτώση διακινουμένου προσωπικού λόγω ολισθηρότητας του εδάφους.

- Πλημμελής χρήση μηχανικού εξοπλισμού κατά τις εκσκαφές και γενικώς τα έργα διευθέτησης.
- Πλημμυρικά φαινόμενα κατά την εκτέλεση εργασιών.

Ο χειρισμός του μηχανικού εξοπλισμού και των εργαλείων θα γίνεται μόνον από χειριστές κατόχους της προβλεπόμενης άδειας.

### **3.9.13. 5.2. ΜΕΤΡΑ ΥΓΙΕΙΝΗΣ - ΑΣΦΑΛΕΙΑΣ**

- Συμμόρφωση προς την οδηγία 92/57/ΕΕ, που αναφέρεται στις «Ελάχιστες απαιτήσεις Υγιεινής και ασφάλειας προσωρινών και κινητών Εργοταξίων».
- Συμμόρφωση με την Ελληνική Νομοθεσία στα θέματα υγιεινής και ασφάλειας (Π.Δ 17/96 και Π.Δ 159/99 κλπ).

Υποχρεωτική επίσης είναι η χρήση μέσων ατομικής προστασίας (ΜΑΠ) κατά την εκτέλεση των εργασιών. Οι ελάχιστες απαιτήσεις είναι οι εξής:

- Προστατευτική ενδυμασία, ΕΛΟΤ EN 863-95
- Προστασία χεριών και βραχιόνων, ΕΛΟΤ EN 388-94
- Προστασία κεφαλιού, ΕΛΟΤ EN 397-95
- Προστασία ποδιών, ΕΛΟΤ EN 345-95

### **3.9.14. 5.3. ΜΕΤΡΑ ΠΡΟΣΤΑΣΙΑΣ ΠΕΡΙΒΑΛΛΟΝΤΟΣ**

Ο Ανάδοχος θα πρέπει να τηρεί τους περιβαλλοντικούς όρους και περιορισμούς όπως αυτοί αναφέρονται στην εγκεκριμένη περιβαλλοντική μελέτη.

Ενδεικτικά και όχι περιοριστικά στις απαιτήσεις περιλαμβάνονται:

- Μέτρα αντιμετώπισης διάβρωσης του εδάφους στους χώρους εκτέλεσης της εργασίας.
- Μέτρα μείωσης των αιωρημάτων κατά τον καθαρισμό και εκβάθυνση της κοίτης.
- Μέτρα μείωσης των οχλήσεων στην χλωρίδα και πανίδα της περιοχής.
- Προστασία ειδών χλωρίδας στους χώρους εκτέλεσης των έργων.
- Μέτρα αντιμετώπισης της διάβρωσης των αποθέσεων ακατάλληλων υλικών εκσκαφής.
- Αποφυγή εκροών λιπαντικών, υδρογονανθράκων, υγρών συσσωρευτών ή άλλων υγρών από τα χρησιμοποιούμενα μηχανήματα και εξοπλισμό στο έδαφος.

### **3.9.15. 6. ΤΡΟΠΟΣ ΕΠΙΜΕΤΡΗΣΗΣ ΕΡΓΑΣΙΑΣ**

#### **3.9.16. 6.1. ΓΕΝΙΚΑ**

Οι εργασίες ταξινομούνται για την επιμέτρηση στις παρακάτω δύο κατηγορίες:

- α. Εργασίες καθαρισμού διατομής και ελέγχου της παρόχθιας βλάστησης.
- β. Εργασίες συντήρησης ή /και διευθέτησης υδατορέματος.

Η εξομάλυνση των επιφανειών για κάλυψή τους με γεωϋφάσματα και λιθορριπές προστασίας αποτελούν αντικείμενο της ΠΕΤΕΠ 08-02-02-00 «Προστασία κοίτης και πρηνών με λιθορριπές επί γεωυφασμάτων».

#### **3.9.17. 6.2. ΕΠΙΜΕΤΡΗΣΗ**

- α. Η επιμέτρηση των εργασιών καθαρισμού διατομής και ελέγχου της παρόχθιας βλάστησης θα γίνεται σε στρέμματα επιφάνειας που έχει καθαριστεί και εκχερσωθεί.
- β. Η επιμέτρηση των εργασιών συντήρησης και διευθέτησης θα γίνεται σε m<sup>3</sup> όγκου σκάμματος που ορίζεται από τις ΓΡΑΜΜΕΣ ΘΕΩΡΗΤΙΚΗΣ ΕΚΣΚΑΦΗΣ (ΓΘΕ), με βάση τη χωροστάθμηση και αποτύπωση του εδάφους ανεξάρτητα εάν τα πραγματικά όρια εκσκαφής βρίσκονται έξω από τις γραμμές αυτές.

Οι ποσότητες των εκσκαφών θα υπολογίζονται με βάση τη μέθοδο «ημιάθροισμα διατομών επί την αντίστοιχη απόσταση μεταξύ τους», με αναλυτικό υπολογισμό ή με οποιαδήποτε άλλη μέθοδο που θα εγκριθεί από την Υπηρεσία.

Για τις ανάγκες επιμέτρησης μπορεί να απαιτηθεί λήψη βυθομετρικών στοιχείων, σε διατομές και τα σημεία τόσο πριν αρχίσουν οι εργασίες όσο και μετά την ολοκλήρωσή τους.

Εναλλακτικά:

Η επιμέτρηση των εργασιών συντήρησης και διευθέτησης μπορεί να γίνεται σε m<sup>3</sup> όγκου υλικών απόθεσης με βάση τη χωροστάθμηση και αποτύπωση του εδάφους πριν και μετά την απόθεση.

### **3.9.18. 6.3. ΠΕΡΙΛΑΜΒΑΝΟΜΕΝΕΣ ΔΑΠΑΝΕΣ**

Στις ως άνω τιμές μονάδος περιλαμβάνονται οι δαπάνες για όλες τις εργασίες και υλικά, και για την χρήση κάθε είδους εξοπλισμού που απαιτούνται για την πλήρη και έντεχνη, κατά τα ανωτέρω και κατά τα λοιπά συμβατικά τεύχη και σχέδια της εγκεκριμένης μελέτης, εκτέλεση των σχετικών εργασιών.

Οι τιμές μονάδος συμπεριλαμβάνουν:

- Τις αναγνωρίσεις εδάφους
- Τις χαράξεις και χωροσταθμίσεις που απαιτούνται για την υλοποίηση των εργασιών της παρούσας
- Την εισκόμιση και αποκομιδή όλων των μηχανημάτων και μέσων κοπής, καθαρισμού, εκσκαφής και μεταφοράς των προϊόντων.
- Την εκσκαφή και απομάκρυνση των φερτών υλών, ιλύος, άμμου, αργίλου, παλαιών λιθορριπών, αμμοχαλίκου, φυσικών ογκόλιθων ανεξαρτήτως μεγέθους, εντός ή εκτός ύδατος.
- Την μόρφωση του πυθμένα και των πρανών, εντός ή εκτός ύδατος, σύμφωνα με τα προβλεπόμενα στην μελέτη.
- Την εξασφάλιση των απαιτούμενων αδειών από τις αρμόδιες Αρχές, όπως επίσης και την τοποθέτηση των κατάλληλων σημάτων.
- Την κοπή και εκρίζωση θάμνων και δένδρων, συλλογή των κομμένων ή εκριζωμένων δέντρων τον αποκλωνισμό τους και το στοίβαγμα των κορμών και των χονδρών κλάδων σε θέσεις που θα υποδείξει η Υπηρεσία, όπως επίσης και την λήψη ειδικών μέτρων που θα απαιτηθούν για την προστασία και διατήρηση δέντρων και δενδρουλλίων, σύμφωνα με τους περιβαλλοντικούς όρους του έργου και την μελέτη.
- Τον διαχωρισμό και διαλογή των προϊόντων.
- Τις προσωρινές ή οριστικές αποθέσεις στην περιοχή του έργου των προϊόντων εκσκαφής ή των προϊόντων καθαρισμού και τις οποιεσδήποτε φορτοεκφορτώσεις των προϊόντων καθαρισμού, προς οριστική εναπόθεση και προστασία τους.
- Την διάστρωση και διαμόρφωση των προσωρινών ή και οριστικών αποθέσεων.
- Την εργασία αποκατάστασης και τα υλικά που θα απαιτηθεί να χρησιμοποιηθούν σε περίπτωση διαπίστωσης κακοτεχνιών κατά τον έλεγχο παραλαβής.
- Την εργασία διαμόρφωσης προσωρινών φραγμάτων και εκτροπών μετά των συναφών χωματουργικών εργασιών, που θεωρείται ότι εντάσσεται ανηγμένη στην δαπάνη ανά κυβικό ή τετραγωνικό μέτρο (κατά περίπτωση) εργασιών της παρούσας ΠΕΤΕΠ.

Δεν συμπεριλαμβάνονται:

- Οι αντλήσεις που αποζημιώνονται ιδιαίτεως.



- Η καθαρή μεταφορά προϊόντων εκσκαφών και καθαρισμού, εφ' όσον προβλέπεται η απόθεσή τους σε θέσεις εκτός παρόχθιας ζώνης, η οποία επιμετράται ιδιαιτέρως ανά κυβοχιλιόμετρο, με βάση την ελάχιστη απόσταση μεταφοράς (σύνταξη σχετικού πρακτικού).

### 3.10. ΤΠ – 10 ΔΙΚΤΥΑ ΒΑΡΥΤΗΤΟΣ ΑΠΟ ΤΣΙΜΕΝΤΟΣΩΛΗΝΕΣ

#### 3.10.1. ΑΝΤΙΚΕΙΜΕΝΟ

Αντικείμενο της παρούσας ΠΕΤΕΠ είναι η κατασκευή υπογείων δικτύων βαρύτητας για την αποχέτευση ομβρίων και ακαθάρτων, από τσιμεντοσωλήνες άοπλους ή οπλισμένους με ή χωρίς προστατευτική επένδυση.

#### 3.10.2. ΚΡΙΤΗΡΙΑ ΑΠΟΔΟΧΗΣ ΕΝΣΩΜΑΤΟΥΜΕΝΩΝ ΥΛΙΚΩΝ

##### 3.10.2.1. ΧΑΡΑΚΤΗΡΙΣΤΙΚΑ ΤΣΙΜΕΝΤΟΣΩΛΗΝΩΝ

Οι τσιμεντοσωλήνες κατατάσσονται στις παρακάτω κατηγορίες:

- άοπλοι: κατηγορίες Α1 (συνήθους αντοχής) και Α2 (εξαιρετικής αντοχής) με σύνδεση δια τόρμου - εντορμίας (της παλαιάς Π.Τ.Π. Τ110 του ΥΠΕΧΩΔΕ).
- οπλισμένοι: σωλήνες με κώδωνα και ελαστικό δακτύλιο κατηγοριών Ι, ΙΙ, ΙΙΙ, ΙV και V, με τεχνικά χαρακτηριστικά σύμφωνα με την Υπουργική Απόφαση ΕΔ2α/02/44/Φ1.1/84 (ΦΕΚ 253/τΒ/84). Από τις κατηγορίες αυτές συνήθεις είναι οι Ι, ΙΙ και ΙV οι οποίες έχει επικρατήσει να χαρακτηρίζονται ως σειρές 75, 100 και 150 (ο αριθμός υποδηλώνει το φορτίο θραύσεως σε Ν/μ ανά mm διαμέτρου αγωγού).
- Ειδική κατηγορία οπλισμένων τσιμεντοσωλήνων αποτελούν οι σωλήνες που προορίζονται για τοποθέτηση με τεχνικές χωρίς επιφανειακή εκσκαφή (trenchless techniques).

Η κατηγορία των σωλήνων (τύπος και πάχος τοιχωμάτων) καθώς και ο τρόπος εγκιβωτισμού τους θα καθορίζονται στην μελέτη του έργου.

Οι προκατασκευασμένοι τσιμεντοσωλήνες παράγονται με δονητικές ή φυγοκεντρικές μεθόδους σε εργοστασιακές ή εργοταξιακές εγκαταστάσεις κατάλληλα εξοπλισμένες. Συνήθως εφαρμόζονται τεχνικές επιτάχυνσης της ωρίμανσης με χρήση ατμού.

Οι τσιμεντοσωλήνες όλων των κατηγοριών παραδίδονται κατά κανόνα σε τεμάχια μήκους 1,0 m. Οι οπλισμένοι σωλήνες μεγάλων διαμέτρων διατίθενται και σε μήκη 2,0 m.

Στις περιπτώσεις δικτύων αποχέτευσης ακαθάρτων ή δικτύων διερχομένων από διαβρωτικά εδάφη ή κοντά στην θάλασσα συνιστάται η χρήση τσιμεντοσωλήνων με εσωτερική ή και εξωτερική προστασία (ασφαλτική ή εποξειδική).

Για τους σωλήνες από οπλισμένο σκυρόδεμα έχει ισχύ η «Προδιαγραφή Σωλήνων από Οπλισμένο Σκυρόδεμα με ή χωρίς Προστατευτική Επένδυση για Μεταφορά Οικιακών Λυμάτων, Βιομηχανικών Αποβλήτων και Ομβρίων» (Υπουργική Απόφαση

ΕΔ2α/02/44/Φ1.1/84) (ΦΕΚ 253/ΤΒ/84), η οποία καθορίζει τα της δειγματοληψίας, τα υλικά κατασκευής, τις ανοχές ονομαστικών διαστάσεων και τις απαιτούμενες δοκιμές αντοχής και υδατοπερατότητας.

#### **Σχετικά πρότυπα:**

EN 598:1994 Ductile iron pipes, fittings, accessories and their joints for sewerage application - Requirements and test methods - Σωλήνες, ειδικά τεμάχια, εξαρτήματα και σύνδεσμοί τους από ελατό χυτοσίδηρο για αποχετευτικές εφαρμογές - Απαιτήσεις και μέθοδοι δοκιμής.

EN 1916:2002 Concrete pipes and fittings, unreinforced, steel fibre and reinforced. Τσιμεντοσωλήνες και εξαρτήματα, από άοπλο, ινοπλισμένο ή οπλισμένο σκυρόδεμα.

EN 639:1994 Common requirements for concrete pressure pipes including joints and fittings - Κοινές απαιτήσεις για σωλήνες πίεσης από σκυρόδεμα συμπεριλαμβανομένων των συνδέσμων και εξαρτημάτων.

EN 12763:2000 Fibre-cement pipes and fittings for discharge systems for buildings - Dimensions and technical terms of delivery - Σωλήνες και εξαρτήματα ινοτσιμέντου για συστήματα απορροής κτιρίων - Διαστάσεις και τεχνικοί όροι παράδοσης.

ASTM C497-04 Standard Test Methods for Concrete Pipe, Manhole Sections, or Tile.

Προσφάτως έχει τεθεί σε ισχύ το πρότυπο EN 1916:2002: Concrete pipes and fittings, unreinforced, steel fibre and reinforced. Τσιμεντοσωλήνες και εξαρτήματα, από άοπλο, ινοπλισμένο ή οπλισμένο σκυρόδεμα. Οι διατάξεις του προτύπου αυτού υπερισχύουν όλων των προηγούμενων.

Οι προσκομιζόμενοι στο εργοτάξιο προκατασκευασμένοι σωλήνες προς εγκατάσταση θα συνοδεύονται από πιστοποιητικά αναγνωρισμένου εργαστηρίου από τα οποία θα προκύπτει η συμμόρφωσή τους προς τις απαιτήσεις του ΥΠΕΧΩΔΕ για εκάστη κατηγορία σωλήνων, αόπλων, οπλισμένων, επενδεδυμένων και μη.

Η Υπηρεσία έχει την δυνατότητα να απαιτήσει πρόσθετες δοκιμές επί τυχαίων δειγμάτων προσκομισθέντων σωλήνων. Ο Ανάδοχος υποχρεούται να παρέχει τις απαιτούμενες διευκολύνσεις προς τον σκοπό αυτό.

#### **3.10.2.2. ΠΑΡΑΓΩΓΗ/ ΚΑΤΑΣΚΕΥΗ ΤΣΙΜΕΝΤΟΣΩΛΗΝΩΝ**

Οι εργοστασιακές εγκαταστάσεις παραγωγής τσιμεντοσωλήνων:

- θα εφαρμόζουν μεθόδους πλήρους ελέγχου της παραγωγικής διαδικασίας σε όλα τα στάδια αυτής, υπό την εποπτεία Διπλωματούχων Μηχανικών.

- θα διαθέτουν πλήρως εξοπλισμένο εργαστήριο δοκιμών των σωλήνων σε κάθε φάση παραγωγής τους.
- θα εφαρμόζουν σύστημα διασφάλισης ποιότητας πιστοποιημένο κατά ISO 9002:2000 από αναγνωρισμένο φορέα διαπίστευσης (EQNET).

Η προκατασκευή σωλήνων στο εργοτάξιο επιτρέπεται μόνο μετά από έγκριση της Υπηρεσίας. Στην περίπτωση αυτή ο Ανάδοχος υποχρεούται να υποβάλλει προς έγκριση λεπτομερή σχέδια των εγκαταστάσεων και λεπτομερή περιγραφή του τρόπου κατασκευής και δοκιμών των τσιμεντοσωλήνων.

Οι αγωγοί αποχέτευσης από σκυρόδεμα μπορεί να είναι και χυτοί επί τόπου, εάν αυτό προβλέπεται από την Μελέτη.

Η κατασκευή χυτών σωληνωτών αγωγών μπορεί εναλλακτικά να γίνει με πνευματικό τύπο (φουσκωτό καλούπι) ή λυόμενους ξυλότυπους/ σιδηρότυπους, με εφαρμογή της ποιότητας σκυροδέματος, της διάταξης του σιδηροπλισμού και του πάχους τοιχώματος που προβλέπεται εκάστοτε από την μελέτη.

Για την σκυροδέτηση επί τόπου των σωλήνων έχουν εφαρμογή τα καθοριζόμενα στην ΠΕΤΕΠ 01-01-02-00 «Διάστρωση και Συμπύκνωση Σκυροδέματος».

### **3.10.2.3. ΥΛΙΚΑ ΚΑΤΑΣΚΕΥΗΣ ΤΣΙΜΕΝΤΟΣΩΛΗΝΩΝ**

#### **α. Τσιμέντο**

Το χρησιμοποιούμενο τσιμέντο θα πληροί τις απαιτήσεις του Κανονισμού Τεχνολογίας Σκυροδέματος (Κ.Τ.Σ.), του προτύπου EN 197<sup>1</sup> και της Προδιαγραφής σωλήνων από οπλισμένο σκυρόδεμα με ή χωρίς προστατευτική επένδυση για μεταφορά οικιακών λυμάτων, βιομηχανικών αποβλήτων και ομβρίων (ΦΕΚ 253/τΒ/84).

Εάν δεν προβλέπεται διαφορετικά από την Μελέτη, για τους αγωγούς ομβρίων θα επιλέγεται τσιμέντο κατηγορίας CEM I κατά ΕΛΟΤ EN 197-1:2000.

Για αγωγούς ακαθάρτων ή εντός διαβρωτικών εδαφών θα επιλέγεται τσιμέντο κατηγορίας IV 45

SR (sulfate resistant: ανθεκτικό στα θειικά). Η χρήση τσιμέντου ανθεκτικού στο θείο θα πιστοποιείται με εργαστηριακούς ελέγχους τεμαχίων σωλήνα (π.χ. με κρυσταλλογραφική ανάλυση με περίθλαση ακτίνων Χ, χημική ανάλυση, φασματομετρία ατομικής απορρόφησης ή άλλη δόκιμη μέθοδο).

Η ελάχιστη ποσότητα τσιμέντου προκατασκευασμένων σωλήνων συνιστάται να είναι 350 kg ανά κυβικό μέτρο σκυροδέματος.

#### β. Αδρανή

Τα αδρανή υλικά θα καλύπτουν τις απαιτήσεις του Κ.Τ.Σ. και της «Προδιαγραφής Σωλήνων από Οπλισμένο Σκυρόδεμα με ή χωρίς Προστατευτική Επένδυση για Μεταφορά Οικιακών Λυμάτων, Βιομηχανικών Αποβλήτων και Ομβρίων» (ΦΕΚ 253/Β/84).

Θα είναι σκληρά, ασβεστολιθικής προέλευσης, με ελεγμένη κοκκομετρική διαβάθμιση και μικρή περιεκτικότητα σε παιπάλη. Ο μέγιστος κόκκος αδρανών δεν θα υπερβαίνει τα 20mm. Η κοκκομετρική διαβάθμιση των αδρανών και η εν γένει σύνθεση του σκυροδέματος θα καθορίζεται εργαστηριακά στο εργοστάσιο παραγωγής ανάλογα με την διάμετρο ή /και το πάχος τοιχώματος των σωλήνων.

#### γ. Οπλισμός

Ο χρησιμοποιούμενος οπλισμός S 400s ή S 500s θα πληροί τις απαιτήσεις του Κ.Τ.Σ. και της αντίστοιχης ΠΕΤΕΠ «Χαλύβδινοι Οπλισμοί».

<sup>1</sup> - EN 197-1:2000: Cement - Part 1: Composition, specifications and conformity criteria for common cements - Τσιμέντο. Μέρος 1: Σύνθεση, προδιαγραφές και κριτήρια συμμόρφωσης για τα κοινά τσιμέντα.

- EN 197-2:2000: Cement - Part 2: Conformity evaluation - Τσιμέντο - Μέρος 2 : Αξιολόγηση συμμόρφωσης

Ο οπλισμός θα καθορίζεται με βάση την απαιτούμενη φέρουσα ικανότητα των σωλήνων, είτε από την μελέτη του έργου (περίπτωση χυτών επί τόπου σωλήνων) είτε μετά από τις προβλεπόμενες δοκιμές στο εργοστάσιο παραγωγής (προκατασκευασμένοι σωλήνες διάφορων κατηγοριών).

Οι βασικές απαιτήσεις διαμόρφωσης του εκάστοτε απαιτούμενου οπλισμού είναι οι εξής:

Ο οπλισμός θα είναι μορφής εσχάρας (μονής ή διπλής) με περιφερειακές και διαμήκεις ράβδους. Οι ράβδοι του περιφερειακού οπλισμού θα προσδένονται με τις διαμήκεις ράβδους οι οποίες θα επεκτείνονται σε όλο το μήκος του σωλήνα, και θα χρησιμοποιούνται αναβολείς (αποστάτες, spacers) καταλλήλων διαστάσεων για την προβλεπόμενη επικάλυψη.

Η εξωτερική εσχάρα του οπλισμού θα επεκτείνεται μέχρι τα άκρα του σωλήνα, τα οποία (τόσο ο κώδωνας όσο και το αρσενικό άκρο) θα φέρουν πρόσθετο οπλισμό ενίσχυσης.

Οι σωλήνες που προορίζονται για την κατασκευή δικτύων σε διαβρωτικό περιβάλλον ή πλησίον της θάλασσας συνιστάται να είναι διαμορφωμένοι με πάχος επικάλυψης οπλισμού τουλάχιστον 35 mm.

Η διάμετρος των διαμήκων ράβδων (της ίδιας κατηγορίας με τον κύριο οπλισμό) θα είναι τουλάχιστον Φ6 και οι αποστάσεις μεταξύ τους δεν θα υπερβαίνουν τα 30 cm.

#### δ. Σκυρόδεμα

Το σκυρόδεμα θα πληροί τις απαιτήσεις της «Προδιαγραφής Σωλήνων από Οπλισμένο Σκυρόδεμα ή χωρίς Προστατευτική Επένδυση για Μεταφορά Οικιακών Λυμάτων, Βιομηχανικών Αποβλήτων και Ομβρίων» (ΦΕΚ Β 253/84).

Η κατηγορία σκυροδέματος θα είναι τουλάχιστον C20/25. Για ειδικές περιπτώσεις εφαρμογών μπορεί να ζητηθεί από την Υπηρεσία η προσθήκη προσμίκτων στο σκυρόδεμα ή / και εφαρμογή σκυροδέματος C30/37.

Γενικά το σκυρόδεμα θα περιέχει τουλάχιστον 350kg τσιμέντο ανά m<sup>3</sup> και λόγος νερού προς τσιμέντο δεν θα υπερβαίνει το 0,45.

Στην περίπτωση εργοστασιακής κατασκευής των σωλήνων η διαδικασία παραγωγής και ελέγχων του σκυροδέματος θα είναι σύμφωνη με τα καθοριζόμενα στον Κ.Τ.Σ. Η διαδικασία παραγωγής του σκυροδέματος θα εξασφαλίζει πλήρη και ομοιόμορφη ανάμιξη και σταθερή ποιότητα όλων των μιγμάτων (χαρμανιών), και θα χρησιμοποιούνται αναμικτήρες ηλεκτρονικώς ελεγχόμενοι, με διάταξη προσδιορισμού της περιεχόμενης υγρασίας των αδρανών και αυτόματης ρύθμισης του παρεχόμενου νερού και με δυνατότητα έκδοσης δελτίου σύνθεσης του μίγματος από εκτυπωτή.

Το εργοστάσιο παραγωγής των τσιμεντοσωλήνων θα διατηρεί πλήρες αρχείο (ημερολόγιο) καταγραφής των αποτελεσμάτων των δοκιμών αντοχής του σκυροδέματος καθώς και των ελέγχων της ποιότητας και της κοκκομετρικής διαβάθμισης των αδρανών.

#### 3.10.2.4. ΓΕΩΜΕΤΡΙΚΑ ΧΑΡΑΚΤΗΡΙΣΤΙΚΑ ΣΩΛΗΝΩΝ

Η ονομαστική διάμετρος των οπλισμένων τσιμεντοσωλήνων αντιστοιχεί στην εσωτερική διάμετρο και δίνεται στους πίνακες της «Προδιαγραφής Σωλήνων από Οπλισμένο

Σκυρόδεμα με ή χωρίς Προστατευτική Επένδυση για Μεταφορά Οικιακών Λυμάτων, Βιομηχανικών Αποβλήτων και Ομβρίων» (ΦΕΚ 253/τΒ/84).

Γίνονται αποδεκτές όλες οι διάμετροι οπλισμένων τσιμεντοσωλήνων εφ' όσον έχουν τα τεχνικά χαρακτηριστικά που αναφέρονται στους πίνακες της Προδιαγραφής και συνοδεύονται και από στατική μελέτη.

### **Πάχος τοιχωμάτων**

Στο ΦΕΚ 253 οι τσιμεντοσωλήνες κατατάσσονται σε τρεις κατηγορίες ανάλογα με το πάχος του τοιχώματος τους ως κάτωθι:

- Τοίχωμα Α: Λεπτό τοίχωμα
- Τοίχωμα Β: Μεσαίου πάχους τοίχωμα
- Τοίχωμα Γ: Μεγάλου πάχους τοίχωμα

### **Ανοχές διαστάσεων**

Η αποδεκτή διαφορά μήκους μεταξύ δύο αντιδιαμετρικών γενετειρών του σωλήνα, σύμφωνα με τα

καθοριζόμενα στο ΦΕΚ 253/84, έχει ως εξής:

Ονομαστική διάμετρος (mm)	Αποδεκτή διαφορά μήκους αντιδιαμετρικών γενετειρών (mm)
300 – 600	6 mm
600 - 1500	10 mm
1650 - 2100	16 mm
2250 και άνω	19 mm

### **Απόκλιση από την ευθυγραμμία**

Η μέγιστη αποδεκτή απόκλιση από την ευθυγραμμία μετρούμενη κατά γενέτειρα καθορίζεται σε 5 mm ανά τρέχον μέτρο μήκους σωλήνα.

#### **3.10.2.5. ΕΡΓΑΣΤΗΡΙΑΚΕΣ ΔΟΚΙΜΕΣ ΤΣΙΜΕΝΤΟΣΩΛΗΝΩΝ**

**Αντοχή σε αντιδιαμετρική θλίψη κατά την μέθοδο των τριών ακμών** με την δοκιμή που περιγράφεται στην Πρότυπη Μέθοδο ASTM C497-04. Το φορτίο θραύσης του σωλήνα δεν θα είναι μικρότερο από το καθοριζόμενο στους πίνακες του ΦΕΚ 253 Β/84 για την κατηγορία του σωλήνα:

Σχετικό πρότυπο ASTM C497-04 και EN 1916:2002.

**Υδατοαπορροφητικότητα σκυροδέματος.** Η δοκιμή εκτελείται επί δύο δοκιμίων προερχόμενων από το τοίχωμα του σωλήνα, χωρίς οπλισμό, ελάχιστης μάζας 0,10kg, απαλλαγμένα από εμφανείς ρωγμές. Η υδατοαπορροφητικότητα δεν θα υπερβαίνει το 9% (βάρος απορροφούμενου νερού ως προς το βάρος αποξηραμένου δείγματος). Σχετικό πρότυπο ASTM C497-04 (μέθοδος Α).

**Υδατοπερατότητα σωλήνων.** Η δοκιμή γίνεται σύμφωνα με την Πρότυπη Μέθοδο ASTM C497 M (§ 7.5.1.). Κατά την δοκιμή αυτή ο σωλήνας υποβάλλεται επί 10min σε υδροστατική πίεση 70kPa.

Η εμφάνιση στην επιφάνεια του σωλήνα υγρών κηλίδων ή μεμονωμένων σταγόνων δεν θεωρείται διαρροή.

Για να γίνει δεκτή μια παρτίδα σωλήνων, όλα τα δοκίμια που θα υποβληθούν στις ανωτέρω τρεις δοκιμές θα πληρούν τις σχετικές απαιτήσεις. Σε περίπτωση που κάποιο από τα δοκίμια δεν καλύπτει μία εκ των απαιτήσεων η δοκιμή θα επαναλαμβάνεται με δύο επιπρόσθετα δοκίμια, από την ίδια παρτίδα σωλήνων.

### **3.10.2.6. ΕΛΑΣΤΙΚΟΙ ΔΑΚΤΥΛΙΟΙ – ΣΦΡΑΓΙΣΗ ΑΡΜΩΝ**

Οι χρησιμοποιούμενοι ελαστικοί δακτύλιοι θα είναι κατασκευασμένοι από συνθετικό ελαστικό, κυκλικής ή σύνθετης διατομής, και θα είναι συμπαγείς, ομοιογενείς και χωρίς ατέλειες, πόρους και φουσκάλες. Για τα χαρακτηριστικά του υλικού κατασκευής των δακτυλίων έχει εφαρμογή το πρότυπο: EN 681-1:1996: Elastomeric seals - Materials requirements for pipe joint seals used in water and drainage applications - Part 1: Vulcanized rubber - Ελαστομερή στεγανωτικά - Απαιτήσεις για τα υλικά στεγάνωσης συνδέσμων σωλήνων σε εφαρμογές ύδρευσης και αποχέτευσης - Μέρος 1: Βουλκανισμένο ελαστικό.

Για τους ελέγχους των δακτυλίων στεγάνωσης σε εφελκυσμό, σκληρότητα, υδατοαπορροφητικότητα και γήρανση ισχύει το πρότυπο:

ASTM C443M: Standard specification for joints for concrete pipe and manholes, using rubber gaskets (metric): Πρότυπη προδιαγραφή αρμών τσιμεντοσωλήνων και φρεατίων με ελαστικούς δακτυλίους (μετρικό σύστημα).

Σχετικά Βρετανικά Πρότυπα:

BS 903-0:2003 Physical testing of rubber. General - Φυσικοί έλεγχοι ελαστικού. Γενικότητες.



Εάν προβλέπεται και σφράγιση του αρμού θα χρησιμοποιούνται ελαστομερή υλικά ψυχρού βουλκανισμού, δύο συστατικών, σουλφιδικής ή πολυουρεθανικής βάσης, με τα ακόλουθα βασικά χαρακτηριστικά:

- Να μην αποκολλώνται από την επιφάνεια του σκυροδέματος υπό εσωτερική πίεση 300 kPa (3,0 atm).
- Να διαθέτουν ικανότητα επαναφοράς 85% μετά από επιμήκυνση κατά 100% επί 24 ώρες.

Ισχύοντα πρότυπα δοκιμών:

DIN 52453-2:1977-09 Testing of sealing compounds for sealing and glazing in building constructions; Migration of binder, paper filter method - Ελεγχος σφραγιστικών υλικών αρμών και υαλοστασίων δομικών κατασκευών. Προσδιορισμός απωλειών συνδετικού υλικού με την μέθοδο του χαρτίνου φίλτρου.

EN ISO 11600:2004-04 Building construction - Jointing products - Classification and requirements for sealants (ISO 11600:2002). Δομικές κατασκευές. Προϊόντα αρμών. Κατηγοριοποίηση και απαιτήσεις για τα σφραγιστικά.

#### **3.10.2.7. ΠΡΟΣΤΑΣΙΑ ΣΩΛΗΝΩΝ ΑΠΟ ΧΗΜΙΚΕΣ ΕΠΙΔΡΑΣΕΙΣ**

Οι οπλισμένοι τσιμεντοσωλήνες διατίθενται με εσωτερική ή / και εξωτερική προστασία για τις περιπτώσεις δικτύων ακαθάρτων ή βιομηχανικών αποβλήτων, ή δικτύων διερχομένων από διαβρωτικό περιβάλλον, σε ζώνες με υψηλό υπόγειο ορίζοντα ή πλησίον της θάλασσας.

Οι προστατευτικές επενδύσεις σε συνδυασμό με την προσθήκη τσιμέντου ανθεκτικού στο θείο (SR) συντελούν στην αύξηση της διάρκειας της ζώνης των σωλήνων.

Οι συνήθεις τύποι προστασίας και οι ελάχιστες απαιτήσεις που θα πληρούνται έχουν ως εξής:

α. Εσωτερική προστασία με επάλειψη με εποξειδική ρητίνη

Θα είναι ισόπαχη και θα εφαρμόζεται σε τρεις στρώσεις πάχους από 0,30 έως 0,50 mm αφού προηγουμένως ο σωλήνας καθαριστεί επιμελώς και απαλλαγεί πλήρως από σκόνες κ.λπ.

Θα καλύπτονται πλήρως και οι επιφάνειες των άκρων των σωλήνων.

Το πάχος της επένδυσης μετράται με παχύμετρο ακριβείας.

Οι απαιτήσεις προστασίας των τσιμεντοσωλήνων με εποξειδικές ρητίνες περιγράφονται λεπτομερώς στο προαναφερθέν ΦΕΚ 253Β/84.

β. Εφαρμογή αλουμινούχου τσιμέντου σύμφωνα με την Προδιαγραφή BS

γ. Χυτές αυτοεπιπεδούμενες ρητίνες εποξειδικής βάσης τριών συστατικών πάχους 2-3 mm.

δ. Επένδυση τσιμεντοσωλήνων με φύλλα πολυαιθυλενίου κατά το στάδιο παραγωγής των σωλήνων στο εργοστάσιο. Εφαρμόζονται φύλλα πολυαιθυλενίου πάχους 3,00mm ή μεγαλύτερου, τα οποία στην επιφάνεια επαφής τους με το σκυρόδεμα φέρουν κωνοειδείς απολήξεις αγκύρωσης (συνήθως 400 τεμάχια ανά m<sup>2</sup> επιφανείας: κάνναβος 5cm x 5cm).

Η τεχνική αυτή μπορεί να εφαρμοσθεί και στους χυτούς επί τόπου σωλήνες, με ιδιαίτερη προσοχή κατά την σκυροδέτηση για την αποφυγή δημιουργίας πτυχώσεων από εγκλωβισμό αέρα.

Τυπικά χαρακτηριστικά των στοιχείων αγκύρωσης:

- Αντοχή σε εφελκυσμό (εξόλκυση) 1000 N (100 kg) ανά αγκύριο
- Αντοχή σε διάτμηση 7000 N (700 kg) ανά αγκύριο

Τα φύλλα της επένδυσης κατά μήκος του δημιουργούμενου αρμού θα είναι συγκολλημένα με θερμικές μεθόδους (αυτογενής συγκόλληση χωρίς ίχνη ραφής) για την εξασφάλιση στεγανότητας.

Ισχύοντα πρότυπα για τα φύλλα πολυαιθυλενίου:

DIN 16925:06.87 High Density Polyethylene (HDPE) Extruded Sheet; Technical Delivery Conditions. - Φύλλα πολυαιθυλενίου υψηλής πυκνότητας δι'εξωθήσεως. Τεχνικοί όροι παράδοσης.

DIN EN 1610:1979 Construction and testing of drains and sewers -- Κατασκευή και δοκιμές και ομβρίων και αποχετεύσεων.

EN 12201-1:2003 Plastics piping systems for water supply - Polyethylene (PE) - Part 1: General - Συστήματα σωληνώσεων υδροδότησης από πολυαιθυλένιο (PE). Μέρος 1: Γενικότητες.

Οι σωλήνες με προστατευτικές επενδύσεις / επιστρώσεις θα συνοδεύονται από πιστοποιητικά αναγνωρισμένων εργαστηρίων για τα χρησιμοποιούμενα υλικά και τις ιδιότητές τους.

Τα πιστοποιητικά θα αναφέρονται κατ' ελάχιστον στις μετρήσεις του πάχους της επένδυσης, της πρόσφυσης και της αντοχής σε όξινο και σε αλκαλικό περιβάλλον.

### **3.10.3. ΕΓΚΑΤΑΣΤΑΣΗ/ ΚΑΤΑΣΚΕΥΗ ΣΩΛΗΝΩΝ - ΑΠΑΙΤΗΣΕΙΣ ΤΕΛΕΙΩΜΕΝΗΣ ΕΡΓΑΣΙΑΣ**

#### **3.10.3.1. ΜΕΤΑΦΟΡΑ ΚΑΙ ΑΠΟΘΗΚΕΥΣΗ ΣΩΛΗΝΩΝ**

Οι προκατασκευασμένοι σωλήνες θα μεταφέρονται και θα αποθηκεύονται με προσοχή για την αποφυγή οποιασδήποτε ζημιάς.

Επισημαίνονται τα ακόλουθα:

- Απαγορεύεται η εκφόρτωση με πτώση.
- Ο χειρισμός των σωλήνων (ανύψωση - καταβιβασμός) θα γίνεται με ανυψωτικά μέσα (γερανούς ή εκσκαφείς) εφοδιασμένα με ειδικό άγκιστρο ανάρτησης σωλήνων.
- Οι σωλήνες θα σταθεροποιούνται κατά την μεταφορά τους με τακαρίες για την αποφυγή μετακινήσεων και κρούσεων.
- Οι σωλήνες θα εδράζονται σε ομαλό έδαφος ή επί στρώσεως γαιωδών ή αμμοχαλικωδών υλικών χωρίς μεγάλους λίθους και θα ασφαλίζονται έναντι ολισθήσεως με παρεμβολή κατάλληλων εμποδίων.

#### **3.10.3.2. ΤΟΠΟΘΕΤΗΣΗ ΣΩΛΗΝΩΝ**

Η τοποθέτηση των σωλήνων θα γίνεται επί του υποστρώματος που προβλέπεται από τη μελέτη.

Οι προκατασκευασμένοι σωλήνες με τórμο/ εντορμία εδράζονται κατά κανόνα επί υποστρώσεως από ισχνό σκυρόδεμα (κοιτόστρωση C8/10 ή C10/12).

Κοιτόστρωση απαιτείται επίσης και για τους κατασκευαζόμενους επί τόπου σωλήνες (είτε διαμορφώνονται με πνευματικούς τύπους είτε με λυόμενους συμβατικούς ξυλότυπους ή σιδηρότυπους).

Η γεωμετρική ακρίβεια της στάθμης της κοιτόστρωσης είναι ουσιώδης για την υδραυλική συμπεριφορά του δικτύου σύμφωνα με τα προβλεπόμενα στην μελέτη. Απαιτείται ως εκ τούτου ιδιαίτερη προσοχή για την διαμόρφωση των απαιτούμενων μηκοτομικών κλίσεων (π.χ. τοποθέτηση σε τακτές αποστάσεις πασσάλων επισήμανσης με χρωματισμένη την στάθμη αναφοράς ή χρήση συστημάτων οπτικής καθοδήγησης laser).

Οι σωλήνες με κώδωνα εδράζονται κατά κανόνα επί κοκκώδους υποστρώματος (π.χ. θραυστό υλικό οδοστρώσας). Το υπόστρωμα διαμορφώνεται ενιαίο στον πυθμένα του ορύγματος στις προβλεπόμενες κλίσεις και συμπυκνώνεται. Η τοποθέτηση των σωλήνων γίνεται συνήθως από τα κατάντη προς τα ανάντη, οι δε σωλήνες διατάσσονται έτσι ώστε οι κώδωνες να ευρίσκονται ανάντη κατά την ροή.

Για την τοποθέτηση του σωλήνα ανασκάπτεται τοπικά το υπόστρωμα για να εισχωρήσει η προεξοχή του κώδωνα.

Οι τσιμεντοσωλήνες με κώδωνα συνδέονται μεταξύ τους με εφαρμογή ελαστικού δακτυλίου στο εσωτερικό της μούφας.

Ο ελαστικός δακτύλιος εφαρμόζεται στην εγκοπή που υπάρχει και ο σωλήνας προωθείται από την πλευρά του κώδωνα πριν από τον προηγούμενο ήδη τοποθετημένο σωλήνα με κατάλληλες μηχανικές ή υδραυλικές διατάξεις. Κατά την εφαρμογή της δύναμης προώθησης θα λαμβάνονται τα κατάλληλα μέτρα για την αποφυγή μονομερούς φόρτισης της μούφας, που μπορεί να οδηγήσει σε θραύση. Η φόρτιση θα είναι ισοκατανεμημένη σε όλη την περίμετρο της μούφας.

Ο αρμός που δημιουργείται μεταξύ των συνδεδεμένων σπονδύλων θα σφραγίζεται με ειδικά ελαστομερή υλικά εσωτερικά στην περίπτωση μεγάλων διαμέτρων και εξωτερικά στην περίπτωση μικρών διαμέτρων.

### **3.10.3.3. ΕΛΕΓΧΟΙ ΤΣΙΜΕΝΤΟΣΩΛΗΝΩΝ**

α. Εργαστηριακοί έλεγχοι:

- Στην περίπτωση εργοταξιακής παραγωγής τσιμεντοσωλήνων θα πραγματοποιούνται εργαστηριακοί έλεγχοι των σωλήνων σε ποσοστό 2% ανά διάμετρο και τύπο τσιμεντοσωλήνων και κατ' ελάχιστον σε 5 τεμάχια ανά διάμετρο, σε κατάλληλα εξοπλισμένα και κατά προτίμηση πιστοποιημένα εργαστήρια με

δαπάνη και μέριμνα του Αναδόχου. Η επιλογή των δειγμάτων θα γίνεται από την Επίβλεψη.

- Για κάθε δοκιμαζόμενη παρτίδα σωλήνων θα συντάσσεται πρακτικό δοκιμών στο οποίο καταγράφονται τα αποτελέσματα των δοκιμών σε καμπτικό φορτίο θραύσης, η συμπεριφορά των σπονδύλων σε δοκιμή υδατοστεγανότητας, το πάχος του τοιχώματος, η ποιότητα του σκυροδέματος και η διάταξη των ράβδων οπλισμού (περιμετρικών και διαμήκων).
- Μία παρτίδα σωλήνων θα γίνεται αποδεκτή όταν όλα τα εξεταζόμενα δοκίμια δίνουν αποδεκτά αποτελέσματα. Για κάθε δοκίμιο που πιθανόν βρεθεί εκτός προδιαγραφής η δοκιμή θα επαναλαμβάνεται με δύο πρόσθετα δοκίμια από την ίδια παρτίδα σωλήνων. Στην περίπτωση αυτή όλα τα επανελεγχόμενα δοκίμια πρέπει να πληρούν την προδιαγραφή.

Για την εξακρίβωση της χρήσης τσιμέντου ανθεκτικού σε θείο (SR) θα προσκομίζονται πιστοποιητικά αναγνωρισμένου εργαστηρίου ή θα ζητείται ανάλογος εργαστηριακός έλεγχος (ειδικές χημικές αναλύσεις, κρυσταλλογραφία κ.λπ.).

#### β. Μακροσκοπικοί έλεγχοι

Συνιστάται η εκτέλεση μακροσκοπικών δειγματοληπτικών ελέγχων για την επί τόπου διαπίστωση των ιδιοτήτων των σωλήνων.

Τα ακόλουθα χαρακτηριστικά είναι ενδεικτικά καλής ποιότητας των σωλήνων.

- Κατά την κρούση του σωλήνα με σφυρί θα παράγεται ήχος μεταλλικής χροιάς (κωδωνισμός).
- Κατά την θραύση τμήματος του σωλήνα τα αδρανή θα θραύονται χωρίς να αποκολλούνται.
- Οι σωλήνες θα εμφανίζουν εικόνα συμπαγή, χωρίς ελαττώματα, ρωγμές, φυσαλίδες και αποκολλημένα τμήματα.
- Κώδωνες μη ομαλοί ή φθαρμένοι από κρούσεις επηρεάζουν την σωστή σύνδεση των σωλήνων και την στεγανότητα. Σωλήνες με τέτοιους κώδωνες είναι ακατάλληλοι και θα απορρίπτονται.
- Σωλήνες με εμφανή οπλισμό δεν θα γίνονται αποδεκτοί.
- Οι σωλήνες δεν θα εμφανίζουν ρωγμές και η εσωτερική τους επιφάνεια θα είναι ομαλή και λεία.

- Σύμφωνα με το άρθρο 12 του ΦΕΚ 253/84 ως μη αποδεκτοί χαρακτηρίζονται οι τσιμεντοσωλήνες που εμφανίζουν τα ακόλουθα:
  - ο σπασίματα ή διαμπερείς ρωγμές
  - ο ελαττώματα ενδεικτικά κακής αναλογίας, ανάμιξης ή συμπύκνωσης του σκυροδέματος
  - ο επιφάνεια κυψελωτή ή πορώδη
  - ο βλάβες ή σπασίματα στα άκρα, που πιθανόν θα εμποδίσουν την ικανοποιητική σύνδεση των σωλήνων
  - ο οποιοδήποτε συνεχές ράγισμα που έχει επιφανειακά πλάτος  $\geq 0,3$  mm και μήκος  $\geq 300$  mm, ανεξάρτητα από την θέση του στο τοίχωμα του σωλήνα
  - ο Τα άκρα τους δεν θα εμφανίζουν σκασίματα ή ελαττώματα και το επίπεδό τους θα είναι κάθετο προς τον άξονα του σωλήνα.
  - ο Οι σωλήνες θα είναι λείοι και ευθύγραμμοι.

#### **3.10.3.4. ΔΟΚΙΜΕΣ ΣΤΕΓΑΝΟΤΗΤΑΣ ΤΣΙΜΕΝΤΟΣΩΛΗΝΩΝ**

Για αγωγούς διαμέτρου άνω των 700mm η Υπηρεσία έχει την δυνατότητα να απαιτήσει έλεγχο στεγανότητας με ειδικά όργανα στο σύνολο ή σε τμήμα του αγωγού με χρήση ειδικών τεχνικών και εξοπλισμού (π.χ. έμφραξη αρμών με μπαλόνια και εφαρμογή αρχικής υδροστατικής πίεσης ελεγχόμενης χρονικά μέσω μανομέτρων).

Τυχόν ελαττώματα που θα διαπιστώνονται κατά τις δοκιμασίες αυτές θα αποκαθίστανται από τον Ανάδοχο, χωρίς ιδιαίτερη προς τούτο αποζημίωση.

Στις περιπτώσεις αυτές, μετά την αποκατάσταση των ελαττωμάτων θα γίνεται νέα δοκιμασία του τμήματος της σωλήνωσης.

#### **3.10.4. ΑΠΑΙΤΗΣΕΙΣ ΠΟΙΟΤΙΚΩΝ ΕΛΕΓΧΩΝ ΓΙΑ ΤΗΝ ΠΑΡΑΛΑΒΗ**

Κατά την παραλαβή του δικτύου από τσιμεντοσωλήνες θα διενεργούνται οι ακόλουθοι έλεγχοι:

- Έλεγχος φακέλου εργαστηριακών δοκιμών και πιστοποιητικών. Σε περίπτωση προκατασκευασμένων τσιμεντοσωλήνων που φέρουν σήμανση CE, σύμφωνα με το νέο EN1916:2002 δεν απαιτούνται περαιτέρω εργαστηριακοί έλεγχοι.
- Έλεγχος οριζοντιογραφικής και υψομετρικής τοποθέτησης σωλήνων σύμφωνα με την εγκεκριμένη μελέτη.
- Έλεγχος πρακτικών τέλεσης δοκιμών πίεσεως (εφ' όσον προβλέπονται από την μελέτη).

- Η Υπηρεσία έχει την δυνατότητα να απαιτήσει βιντεοσκόπηση του εσωτερικού σωληνογραμμής, εάν αυτό προβλέπεται από την μελέτη και τα λοιπά συμβατικά τεύχη του έργου.

### **3.10.5. ΟΡΟΙ ΚΑΙ ΑΠΑΙΤΗΣΕΙΣ ΥΓΙΕΙΝΗΣ – ΑΣΦΑΛΕΙΑΣ**

#### **3.10.5.1. ΠΙΘΑΝΟΙ ΚΙΝΔΥΝΟΙ ΚΑΤΑ ΤΗΝ ΕΚΤΕΛΕΣΗ ΤΩΝ ΕΡΓΑΣΙΩΝ**

Η κατασκευή δικτύων αποχέτευσης με τσιμεντοσωλήνες απαιτεί την διακίνηση αντικειμένων μεγάλου βάρους με μηχανικά μέσα και μάλιστα υπό συνθήκες στενότητας χώρου (εντός του ορύγματος).

Η προσωρινή εναπόθεση των σωλήνων κατά μήκος του ορύγματος ενέχει πάντοτε τον κίνδυνο ολισθήσεων εάν δεν ληφθούν κατάλληλα μέτρα στήριξης/ σταθεροποίησης των σωλήνων.

Κατά την διάρκεια σφήνωσης των σωλήνων με κώδωνα ασκούνται ισχυρές δυνάμεις στην περίμετρο του σωλήνα με υδραυλικά ή μηχανικά μέσα.

#### **3.10.5.2. ΜΕΤΡΑ ΥΓΙΕΙΝΗΣ - ΑΣΦΑΛΕΙΑΣ**

Γενικώς έχουν ισχύ οι διατάξεις του Π.Δ. 305/96 περί «Ελάχιστων Απαιτήσεων Υγιεινής και Ασφάλειας Προσωρινών και Κινητών Εργοταξίων», σε συμμόρφωση με την οδηγία 92/57 ΕΟΚ.

Ο χειρισμός των σωλήνων (ανύψωση - καταβιβασμός) θα γίνεται υποχρεωτικά με ειδικές εξαρτήσεις ανάρτησης σωλήνων που θα εξασφαλίζουν το αμετακίνητο των σωλήνων κατά τους χειρισμούς.

- Απαγορεύεται ο χειρισμός των σωλήνων με μονό ιμάντα τοποθετούμενο περιφερειακά.
- Ιδιαίτερη προσοχή θα λαμβάνεται κατά την ευθυγράμμιση των σωλήνων εντός του ορύγματος.
- Η εργασία θα επιτηρείται διαρκώς από έμπειρο εργοδηγό κινούμενο εκτός του ορύγματος.
- Το εργαζόμενο προσωπικό θα είναι εφοδιασμένο με τα μέσα ατομικής προστασίας (ΜΑΠ) που προβλέπει το Σχέδιο Ασφάλειας – Υγείας του Έργου (ΣΑΥ).

### **3.10.6. ΤΡΟΠΟΣ ΕΠΙΜΕΤΡΗΣΗΣ ΕΡΓΑΣΙΑΣ**

Η επιμέτρηση των προκατασκευασμένων σωλήνων θα γίνεται με βάση το αξονικό μήκος του δικτύου σε μέτρα (m), κατά διάμετρο και τύπο σωλήνα (οπλισμένοι κατά σειρά αντοχών, άοπλοι, με επενδύσεις προστασίας κ.λπ.).

Τα μήκη των σωληνώσεων θα επιμετρούνται μεταξύ των εσωτερικών παρειών των διαδοχικών φρεατίων.

Τμήματα σωληνώσεων που έχουν κατασκευασθεί με σωλήνες μεγαλύτερης διαμέτρου ή ανώτερης ποιότητας θα επιμετρώνται με βάση τα προβλεπόμενα από την Μελέτη.

Οι χυτοί επί τόπου σωληνωτοί αγωγοί θα επιμετρώνται αναλυτικά ως κατασκευές σκυροδέματος:

- Προμήθεια σκυροδέματος, μεταφορά επί τόπου, σκυροδέτηση και συμπύκνωση σε κυβικά μέτρα ανά κατηγορία σκυροδέματος. Διατομές στερεού με διαστάσεις (εξωτερικές) μεγαλύτερες των προβλεπόμενων από την Μελέτη δεν γίνονται αποδεκτές.
- Κατασκευή καλουπιού, ανά τετραγωνικό μέτρο επιφανείας. Τα καλούπια θα διακρίνονται σε πνευματικά (φουσκωτά) και συμβατικά (λυόμενοι ξυλότυποι ή σιδηρότυποι).
- Χαλύβδινος οπλισμός σε χιλιόγραμμα βάσει αναλυτικών πινάκων οπλισμού. Η τυχόν τοποθέτηση σιδηροοπλισμού πέραν του προβλεπόμενου στην Μελέτη δεν θα γίνεται αποδεκτή προς επιμέτρηση,
- Πρόσθετα σκυροδέματος, πλην ρευστοποιητικών, ανά kg βάρους σύμφωνα με την εγκεκριμένη μελέτη συνθέσεως, για το αποδεκτό προς επιμέτρηση σκυρόδεμα.

Συμπεριλαμβάνονται στεγανοποιητικά μάζας, επιταχυντές ή επιβραδυντές πήξης, ίνες και ειδικά τσιμέντα (π.χ. ανθεκτικά στο θείο).

Η εκσκαφή και επαναπλήρωση των σκαμμάτων των δικτύων, καθώς και ο εγκιβωτισμός τους επιμετρώνται ιδιαιτέρως, σύμφωνα με τα καθοριζόμενα στην τυπική διατομή της Μελέτης.

Στις ως άνω τιμές μονάδος περιλαμβάνονται:

- Η δαπάνη του απαιτούμενου εργατοτεχνικού προσωπικού, μηχανημάτων, εργαλείων κ.λπ. εξοπλισμού για την πλήρη εκτέλεση των εργασιών σύμφωνα με την παρούσα ΠΕΤΕΠ.
- Η προμήθεια, μεταφορά, αποθήκευση και προστασία επί τόπου του έργου των πάσης φύσεως σωλήνων και των λοιπών ενσωματούμενων υλικών.



- Η φθορά και απομείωση των υλικών.
- Η πραγματοποίηση όλων των προβλεπομένων δοκιμών και ελέγχων σύμφωνα με την παρούσα ΠΕΤΕΠ.
- Η δαπάνη εργασίας και υλικών για τυχόν αποκατάσταση ατελειών ή μη αποδεκτών κατασκευών κατά τον έλεγχο.

### 3.11. ΤΠ – 11: ΒΑΘΜΙΔΕΣ ΦΡΕΑΤΙΩΝ

#### 3.11.1. ΑΝΤΙΚΕΙΜΕΝΟ ΕΡΓΑΣΙΩΝ

Η παρούσα ΤΠ αφορά στην προμήθεια και τοποθέτηση βαθμίδων φρεατίων επίσκεψης υπογείων δικτύων, κατασκευασμένων από φαιό χυτοσίδηρο σφαιροειδούς γραφίτη ή χάλυβα επικαλυπτόμενο από πλαστικό ή από ρητίνες ενισχυμένες με ίνες γυαλιού.

Οι βαθμίδες πακτώνονται στα τοιχώματα των φρεατίων των δικτύων με βάθος μεγαλύτερο από 1,25 m για να διευκολύνουν την ασφαλή πρόσβαση του προσωπικού συντήρησης.

#### 3.11.2. ΚΡΙΤΗΡΙΑ ΑΠΟΔΟΧΗΣ ΕΝΣΩΜΑΤΟΥΜΕΝΩΝ ΥΛΙΚΩΝ

##### 3.11.2.1. ΑΠΟΔΕΚΤΑ ΥΛΙΚΑ

Οι βαθμίδες θα προέρχονται από εργοστάσια κατασκευής με πιστοποιημένη κατά EN ISO 9000:2000-12 (Quality management systems - Fundamentals and vocabulary -- Συστήματα διαχείρισης ποιότητας. Βασικές αρχές και λεξιλόγιο) παραγωγική διαδικασία και θα κατασκευάζονται σύμφωνα με το πρότυπο EN 124:1994 "Gully tops and manhole tops for vehicular and pedestrian areas - Design requirements, type testing, marking, quality control -- Καλύμματα φρεατίων αποχέτευσης και φρεατίων επίσκεψης σε περιοχές κυκλοφορίας οχημάτων και πεζών-Απαιτήσεις σχεδιασμού, δοκιμή τύπου, σήμανση, έλεγχος ποιότητας".

Το χρησιμοποιούμενα υλικά για την κατασκευή των βαθμίδων φρεατίων είναι:

- Φαιός χυτοσίδηρος σύμφωνα με το πρότυπο EN 1561:1997 «Founding - Grey cast irons -- Χυτεύσεις - Φαιός χυτοσίδηρος».
- Χυτοσίδηρος σφαιροειδούς γραφίτη σύμφωνα με το πρότυπο EN 1563:1997 «Founding - Spheroidal graphite cast irons -- Χυτεύσεις. Χυτοσίδηρος σφαιροειδούς γραφίτη».

Οι βαθμίδες φρεατίων θα συνοδεύονται από πιστοποιητικά συμμόρφωσης με το πρότυπο EN 124:1994, που θα εκδίδονται από αναγνωρισμένο οργανισμό πιστοποίησης και θα φέρουν σήμανση CE σύμφωνα με την οδηγία 93/68/EE.

##### 3.11.2.2. ΠΟΙΟΤΗΤΑ ΒΑΘΜΙΔΩΝ ΦΡΕΑΤΙΩΝ

###### Βαθμίδες από φαιό χυτοσίδηρο

Γενικά: Η αντοχή σε εφελκυσμό και η σκληρότητα του χρησιμοποιούμενου για την κατασκευή των βαθμίδων φρεατίων φαιού χυτοσίδηρου θα ακολουθούν το πρότυπο EN 1561:1997. Ενδεικτικά αναφέρονται οι βασικές τιμές των χαρακτηριστικών αυτών:

Ελάχιστη αντοχή σε εφελκυσμό	200 N/mm <sup>2</sup>
Σκληρότητα σε BRINNEL	έως 210

Ο χυτοσίδηρος θα είναι επιμελώς χυτευμένος και δεν θα παρουσιάζει ρωγμές, σπηλαιώσεις, φουσαλίδες ή άλλα ελαττώματα. Δεν επιτρέπεται η οποιαδήποτε εκ των υστέρων πλήρωση κοιλοτήτων, οφειλομένων σε ελαττωματική χύτευση, με επιπρόσθετα υλικά.

### **Βαθμίδες από χυτοσίδηρο σφαιροειδούς γραφίτη**

Γενικά: Η αντοχή σε εφελκυσμό, η ελάχιστη επιμήκυνση και η σκληρότητα του χρησιμοποιούμενου για την κατασκευή των βαθμίδων φρεατίων χυτοσιδήρου σφαιροειδούς γραφίτη κατηγορίας 400-15, θα ακολουθούν το πρότυπο EN 1563:1997. Ενδεικτικά αναφέρονται οι βασικές τιμές των χαρακτηριστικών αυτών:

Ελάχιστη αντοχή σε εφελκυσμό 400 N/mm<sup>2</sup>

Ελάχιστη επιμήκυνση (%) 15

Σκληρότητα 130-180 BRINNEL

Ο χυτοσίδηρος θα είναι επιμελώς χυτευμένος και δεν θα παρουσιάζει ρωγμές και σπηλαιώσεις.

### **Βαθμίδες από χάλυβα επικαλυπτόμενο από πλαστικό**

Γενικά:

Η βαθμίδα αποτελείται από μεταλλικό πυρήνα διαμέτρου 16 mm, επικαλυπτόμενο πλήρως με πλαστικό, συνήθως πολυολεφινικής βάσεως, σύμφωνα με τις προδιαγραφές BS 3412:1992 Methods of specifying general purpose polyethylene materials for moulding and extrusion -- Γενική προδιαγραφή χυτευομένου ή εξωθουμένου πολυαιθυλενίου για δοκιμές γενικής χρήσεως.

BS 5139:1991 Method of specifying general purpose polypropylene and propylene copolymer materials for moulding and extrusion -- Προδιαγραφή γενικής χρήσεως χυτευομένου ή εξωθουμένου πολυπροπυλενίου και συμπολυμερών αυτού για εφαρμογές γενικής χρήσεως.

Ο μεταλλικός κορμός είναι χαλύβδινος, σύμφωνα με τις προδιαγραφές

BS 970-1:1996 Specification for wrought steels for mechanical and allied engineering purposes. General inspection and testing procedures and specific requirements for carbon, carbon manganese, alloy and stainless steels.

prEN 10340 Steel castings for structural uses -- Χυτοχάλυβες δομικών εφαρμογών.

EN 10025-3:2004 Hot rolled products of structural steels - Part 3: Technical delivery conditions for normalized/normalized rolled weldable fine grain structural steels. -- Μέρος 3: Τεχνικοί όροι παράδοσης εξομαλυμένων και εξομαλυμένων με έλαση συγκολλησίμων λεπτοκόκκων δομικών χαλύβων [αντικαθιστά το πρότυπο EN10113, μέρη 1 και 2 του 1993].

EN 14396:2004 Fixed ladders for manholes - Σταθερές βαθμίδες φρεατίων.

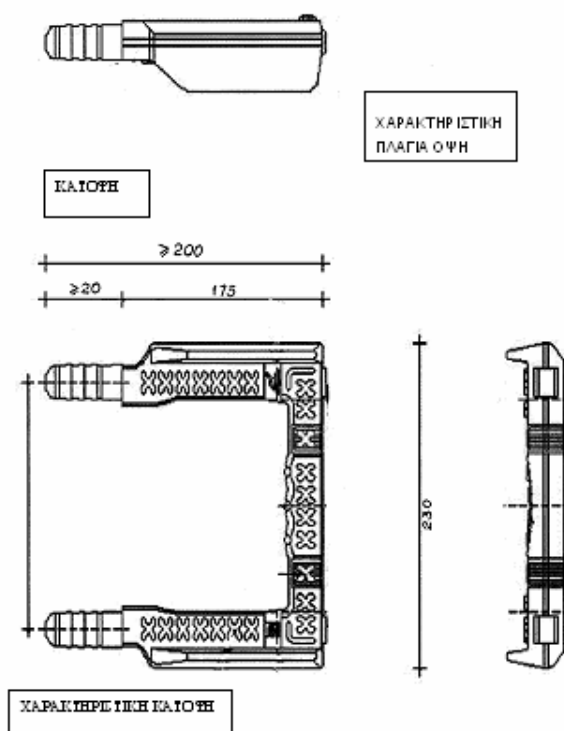
Το ελάχιστο πάχος της πλαστικής επικάλυψης θα είναι τουλάχιστον 3 mm. Η πλαστική επικάλυψη θα είναι στερεά συνδεδεμένη με τον μεταλλικό πυρήνα.

Η λαβή της βαθμίδας θα ταιριάζει στην φόρμα της παλάμης ενώ στην άνω επιφάνεια θα υπάρχουν γλυφές μορφές Χ, ύψους 2 mm. Σε κάθε άκρο θα υπάρχει πτερύγιο προστασίας (Βλ. Σχήμα 3.5).

Οι βαθμίδες θα διαθέτουν 2 ανακλαστικές επιφάνειες (χρώματος κόκκινου ή πράσινου).

Ο μεταλλικός κορμός επικαλύπτεται κατά 100% από πλαστικό χωρίς να αφήνει μεταλλικές επιφάνειες εκτεθειμένες σε οξείδωση - διάβρωση. Η βαθμίδα δεν θα έχει προεξοχές ή μυτερές επιφάνειες που θα εγκυμονούν κίνδυνο τραυματισμού.

Οι δοκιμές μηχανικής αντοχής της βαθμίδας θα γίνονται βάσει της προδιαγραφής EN 13101:2002 (Steps for underground man entry chambers - Requirements, marking, testing and evaluation of conformity -- Βαθμίδες φρεατίων επίσκεψης - Απαιτήσεις, σήμανση, δοκιμές και αξιολόγηση της συμμόρφωσης).



**Σχήμα 3.1:** Τυπική διαμόρφωση βαθμίδας (οι διαστάσεις είναι ενδεικτικές)

### 3.11.2.3. ΜΕΤΑΦΟΡΑ ΚΑΙ ΑΠΟΘΕΣΗ ΥΛΙΚΩΝ

Σε καμία περίπτωση δεν επιτρέπεται η απότομη εκφόρτωση ή η ρίψη των βαθμίδων επί του εδάφους.

Οι βαθμίδες και τα καλύμματα φρεατίων θα αποθηκεύονται υποχρεωτικά σε κατάλληλη διάταξη ώστε να αποφεύγονται στρεβλώσεις και παραμορφώσεις λόγω του υπερκείμενου βάρους (στοιβάσια σε μεγάλο ύψος). Για την αποθήκευσή τους θα χρησιμοποιούνται υποχρεωτικά ξύλινες βάσεις ή ξύλινα στηρίγματα.

### 3.11.3. ΜΕΘΟΔΟΣ ΤΟΠΟΘΕΤΗΣΗΣ - ΑΠΑΙΤΗΣΕΙΣ ΤΕΛΕΙΩΜΕΝΗΣ ΕΡΓΑΣΙΑΣ

Οι βαθμίδες φρεατίων θα πακτώνονται μετά την σκλήρυνση του σκυροδέματος των τοιχωμάτων των φρεατίων στις οπές που αφήνονται για τον σκοπό αυτό με τσιμεντοκονία αναλογίας 1:2.

Η πάκτωσή τους θα γίνεται σε ικανό βάθος, ενώ η μεταξύ τους απόσταση καθορίζεται σε 30 – 35 cm (εάν δεν προβλέπεται διαφορετικά στην μελέτη).

Η τήρηση των παραπάνω είναι απαραίτητη για την ασφάλεια του προσωπικού συντήρησης των υπογείων δικτύων.

### **3.11.4. ΑΠΑΙΤΗΣΕΙΣ ΠΟΙΟΤΙΚΩΝ ΕΛΕΓΧΩΝ ΓΙΑ ΤΗΝ ΠΑΡΑΛΑΒΗ**

#### **3.11.4.1. ΕΝΣΩΜΑΤΟΥΜΕΝΑ ΚΥΡΙΑ ΥΛΙΚΑ**

Έλεγχος των πιστοποιητικών συμμόρφωσης του υλικού κατασκευής των βαθμίδων με τα αντίστοιχα κατά κατηγορία υλικού πρότυπα.

Η διαπίστωση μη συμμόρφωσης με τις απαιτήσεις της παρούσας ΠΕΤΕΠ συνεπάγεται την απόρριψή τους.

#### **3.11.4.2. ΟΠΤΙΚΟΣ ΕΛΕΓΧΟΣ ΤΟΠΟΘΕΤΗΜΕΝΩΝ ΒΑΘΜΙΔΩΝ**

Θα ελέγχεται η απόσταση μεταξύ των βαθμίδων και η ευθυγράμμισή τους καθ' ύψος.

Τεμάχια που εμφανίζουν κακώσεις, στρεβλώσεις ή διάβρωση δεν θα γίνονται αποδεκτά και θα δίδεται εντολή αντικατάστασής τους με δαπάνες του Αναδόχου.

Δειγματοληπτικά θα ελέγχεται και η πάκτωση με κρούση με ελαφρό σφυρί.

### **3.11.5. ΟΡΟΙ ΚΑΙ ΑΠΑΙΤΗΣΕΙΣ ΥΓΙΕΙΝΗΣ - ΑΣΦΑΛΕΙΑΣ & ΠΡΟΣΤΑΣΙΑΣ ΠΕΡΙΒΑΛΛΟΝΤΟΣ**

#### **3.11.5.1. ΠΙΘΑΝΟΙ ΚΙΝΔΥΝΟΙ ΚΑΤΑ ΤΗΝ ΕΚΤΕΛΕΣΗ ΤΩΝ ΕΡΓΑΣΙΩΝ**

- Εκτέλεση εργασιών σε περιορισμένο χώρο.
- Κίνδυνος ολίσθησης / πτώσης.

#### **3.11.5.2. ΑΝΤΙΜΕΤΩΠΙΣΗ ΕΡΓΑΣΙΑΚΩΝ ΚΙΝΔΥΝΩΝ**

Εφαρμόζεται οδηγία 92/57/ΕΕ "Ελάχιστες απαιτήσεις Υγιεινής και Ασφάλειας προσωρινών και κινητών εργοταξίων" και η Ελληνική Νομοθεσία επί θεμάτων Υγιεινής και Ασφάλειας (Π.Δ. 17/96, Π.Δ. 159/99 κ.λ.π.)

Υποχρεωτική επίσης είναι η χρήση μέσων ατομικής προστασίας (ΜΑΠ) κατά την εκτέλεση των εργασιών. Οι ελάχιστες απαιτήσεις είναι οι εξής:

- Προστασία χεριών και βραχιόνων, EN 388:2003: Protective gloves against mechanical risks. - Γάντια προστασίας έναντι μηχανικών κινδύνων.
- Προστασία κεφαλής, EN 397:1995: Industrial safety helmets (Amendment A1:2000). - Κράνη προστασίας.
- Προστασία ποδιών, EN 345-2:1996: Safety Footwear for Professional Use - Part 2. Additional Specifications Superseded by EN ISO 20345:2004. - Υποδήματα ασφαλείας για επαγγελματική χρήση (αντικαταστάθηκε από το πρότυπο EN ISO 20345:2004).
- Υποχρεωτική χρήση ζώνης ανάρτησης κατά την εκτέλεση εργασιών σε βαθέα φρεάτια.

### 3.11.6. ΤΡΟΠΟΣ ΕΠΙΜΕΤΡΗΣΗΣ ΕΡΓΑΣΙΑΣ

Δεν επιμετρώνται ιδιαιτέρως. Η τιμή μονάδας για το φρεάτιο αποτελεί την πλήρη αποζημίωση του Αναδόχου για την επιμελή προμήθεια, μεταφορά επί τόπου του έργου και τοποθέτηση των χυτοσιδηρών βαθμίδων.

Θα συντάσσεται πρωτόκολλο με τα βάρη που θα προκύπτουν μετά από την ζύγισή τους. Σε περίπτωση που ο αριθμός των βαθμίδων ή οι τελικές διαστάσεις τους είναι μεγαλύτερες από τις οριζόμενες στην εγκεκριμένη μελέτη, θα γίνονται αποδεκτές εφόσον δεν παρακωλύεται η λειτουργία του έργου, και θα επιμετρώνται με το βάρος που αντιστοιχεί στον εγκεκριμένο αριθμό και στις κανονικές και εγκεκριμένες διαστάσεις τους.

Η τοποθέτηση των βαθμίδων, ως περαιωμένη εργασία μετρούμενη για παράδοση ως πλήρης και ολοκληρωμένη, περιλαμβάνει:

- Την διάθεση του απαιτούμενου εργατοτεχνικού προσωπικού, των υλικών και των εργαλείων που απαιτούνται για την πάκτωση των χυτοσιδηρών βαθμίδων.
- Την προμήθεια, μεταφορά επί τόπου του έργου, αποθήκευση των τεμαχίων.
- Την φθορά και απομείωση των υλικών.
- Την πραγματοποίηση όλων των απαιτούμενων δοκιμών, ελέγχων κ.λπ. για την πλήρη και έντεχνη εκτέλεση της εργασίας σύμφωνα με την παρούσα ΤΠ, καθώς και την εργασία αποκατάστασης και τα υλικά που θα απαιτηθεί να αντικατασταθούν σε περίπτωση τεκμηριωμένης διαπίστωσης ακαταλληλότητάς τους κατά τον έλεγχο της παραλαβής.

### 3.12. ΤΠ – 12 ΚΑΤΑΣΚΕΥΗ ΕΞΥΓΙΑΝΤΙΚΩΝ ΣΤΡΩΣΕΩΝ

#### 3.12.1. ΑΝΤΙΚΕΙΜΕΝΟ

Αντικείμενο της παρούσας ΤΠ είναι η κατασκευή υπό τα θεμέλια τεχνικών έργων εξυγιαντικής στρώσης από αμμοχάλικα, με διάστρωση και μόρφωση των οριζόντιων στρώσεων και επένδυση με γεωύφασμα διαχωρισμού, και σκοπό τη βελτίωση των μηχανικών ιδιοτήτων του εδαφικού υλικού (ακατάλληλο υλικό έδρασης με αυξημένη πλαστικότητα και αμελητέο ποσοστό άμμου).

Ο ρόλος της εξυγιαντικής στρώσης είναι να παρέχει μία ικανοποιητική επιφάνεια εργασίας για την ορθή και αποτελεσματική θεμελίωση της κατασκευής, να προστατέψει το ασθενές εδαφικό υλικό, κυρίως, κατά τη διάρκεια της κατασκευής από τις δυσμενείς επιπτώσεις των βροχοπτώσεων και να βελτιώσει τη φέρουσα ικανότητα του εδαφικού υλικού.

#### 3.12.2. ΣΧΕΤΙΚΑ ΠΡΟΤΥΠΑ

- |                     |  |
|---------------------|--|
| ΕΛΟΤ EN 13286-2     | Unbound and hydraulically bound mixtures - Part 2: Test methods for the determination of the laboratory reference density and water content – Proctor compaction: Μίγματα μη σταθεροποιημένα και σταθεροποιημένα με υδραυλικές κονίες. Μέρος 2: Μέθοδοι δοκιμής για τον προσδιορισμό της εργαστηριακής πυκνότητας αναφοράς και της περιεκτικότητας σε νερό. Συμπύκνωση Proctor.                |
| ΕΛΟΤ EN 13286-3     | Unbound and hydraulically bound mixtures – Part 3: Test methods for laboratory reference density and water content – Vibrocompression with controlled parameter: Μίγματα μη σταθεροποιημένα και σταθεροποιημένα με υδραυλικές κονίες – Μέρος 3: Εργαστηριακές μέθοδοι δοκιμής αναφορικά με τη φαινόμενη πυκνότητα και την περιεκτικότητα σε νερό - Δονητική θλίψη υπό ελεγχόμενες παραμέτρους. |
| ΕΛΟΤ EN ISO 22475-1 | Geotechnical investigation and testing -- Sampling methods and groundwater measurements - Part 1: Technical principles for execution: Γεωτεχνικές έρευνες και δοκιμές - Μέθοδοι δειγματοληψίας και μετρήσεις υπόγειου νερού - Μέρος 1: Τεχνικές αρχές εκτέλεσης εργασιών   |
| ΕΛΟΤ EN ISO 14688-1 | Geotechnical investigation and testing - Identification and classification of soil - Part 1: Identification and description: Γεωτεχνικές έρευνες και δοκιμές - Ταυτοποίηση και ταξινόμηση εδαφών - Μέρος 1: Ταυτοποίηση και περιγραφή  |



ΕΛΟΤ EN ISO 14688-2	Geotechnical investigation and testing - Identification and classification of soil - Part 2: Principles for a classification: Γεωτεχνικές έρευνες και δοκιμές - Ταυτοποίηση και ταξινόμηση εδαφών - Μέρος 2: Αρχές ταξινόμησης
ΕΛΟΤ EN 1097-1	Tests for mechanical and physical properties of aggregates - Part 1: Determination of the resistance to wear (micro-Deval): Δοκιμές για τον προσδιορισμό των μηχανικών και φυσικών ιδιοτήτων των αδρανών – Μέρος 1: Προσδιορισμός της αντίστασης σε φθορά.
ΕΛΟΤ EN 1097-2	Tests for mechanical and physical properties of aggregates - Part 2: Methods for the determination of resistance to fragmentation: Δοκιμές για τον προσδιορισμό των μηχανικών και φυσικών ιδιοτήτων των αδρανών - Μέρος 2: Μέθοδοι προσδιορισμού της αντίστασης σε θρυμματισμό.
ΕΛΟΤ EN 932-1	Tests for general properties of aggregates - Part 1: Methods for sampling - Δοκιμές για τον προσδιορισμό των γενικών ιδιοτήτων των αδρανών – Μέρος 1: Μέθοδος δειγματοληψίας
ΕΛΟΤ EN 933-2	Tests for geometrical properties of aggregates - Part 2: Determination of particle size distribution - Test sieves, nominal size of apertures: Δοκιμές για τον προσδιορισμό των γεωμετρικών χαρακτηριστικών των αδρανών - Μέρος 2: Προσδιορισμός κοκκομετρικών κλασμάτων - Κόσκινα δοκιμών, ονομαστικό μέγεθος διατομών κοσκίνων
ISO 565:1990	Κόσκινα δοκιμών - Πλεκτού μεταλλικού σύρματος, διάτρητης μεταλλικής πλάκας και γαλβανισμένου φύλλου - Ονομαστικό μέγεθος ανοίγματος.
DIN 1055-1:2002-06:	Δράσεις επί των δομημάτων – Μέρος 1: Ειδικά βάρη και κατανεμημένα φορτία δομικών υλικών, δομικών στοιχείων και χύδην υλικών.
DIN 1055-2:2007-01:	Δράσεις επί των δομημάτων – Μέρος 2: Χαρακτηριστικά μεγέθη εδαφών.
DIN 1054:2005-01:	Έδαφος θεμελίωσης – Έλεγχος ασφάλειας σε γαιοκατασκευές και θεμελιώσεις.

### 3.12.3. ΥΛΙΚΑ – ΑΝΟΧΕΣ – ΣΥΜΠΥΚΝΩΣΗ – ΠΡΟΣΤΑΣΙΑ

Τα υλικά που χρησιμοποιούνται για την κατασκευή της εξυγιαντικής στρώσης θα είναι αμμοχαλικώδη υλικά κατά στρώσεις και η επιφάνεια της σκάφης θα πρέπει να έχει συμπυκνωθεί και διαμορφωθεί στα υψόμετρα και τις κλίσεις της μελέτης, έτσι ώστε να

εξασφαλίζεται η προδιαγραφόμενη διαμόρφωση της τελικής επιφάνειας και το πάχος της στρώσης εξυγίανσης. Η επιφάνεια της εξυγιαντικής στρώσης του έργου θα κατασκευασθεί ώστε να προκύψει η προβλεπόμενη από τη μελέτη διατομή. Η κατασκευή γίνεται σε στρώσεις έτσι ώστε το πάχος της συμπυκνωμένης στρώσης να μην είναι μεγαλύτερο των 300,00mm αλλά και όχι μικρότερο των 150,00mm.

- **Ανοχές:** Η επιφάνεια έδρασης της εξυγιαντικής στρώσης δεν πρέπει να παρουσιάζει αποκλίσεις σε σχέση με τα θεωρητικά υψόμετρα της επιφάνειας μεγαλύτερες από  $\pm 30,00\text{mm}$ . Η τελική επιφάνεια εξυγίανσης θα διαμορφώνεται σύμφωνα με τις προβλεπόμενες από τη μελέτη κατά μήκος και κατά πλάτος κλίσεις με υψομετρικές ανοχές  $\pm 3,00\text{cm}$ .
- **Δοκιμές:** Τα χρησιμοποιούμενα αμμοχάλικα θα ενσωματώνονται στο έργο μόνο μετά από εργαστηριακό έλεγχο υγείας πετρώματος, κοκκομετρικής διαβάθμισης και περιεκτικότητας σε γαιώδη υλικά και φυτικές γαίες.

Η ΤΠ έχει εφαρμογή στις περιπτώσεις όπου απαιτείται σύμφωνα με τη γεωτεχνική συμπεριφορά του έργου στρώση εξυγίανσης με απαίτηση χρησιμοποίησης προϊόντων δανειοθαλάμων (καταλληλότερα τα E4) ή θραυστών υλικών λατομείου ή ορυχείου, τα οποία θα ενσωματώνονται στο έργο μόνο μετά από έλεγχο και έγκριση της Υπηρεσίας. Θα λαμβάνεται υποχρεωτικά μέριμνα για την ακαταλληλότητα αυτών, που κατά κύριο λόγο ανάγεται σε γαιώδεις ή φυτικές προσμίξεις πέραν του 5,00%. Γενικά, έχουν εφαρμογή οι προβλεπόμενοι εργαστηριακοί έλεγχοι για τη διαπίστωση της καταλληλότητας των υλικών (κοκκομετρική διαβάθμιση, όρια Atterberg κλπ.). Η επιφάνεια πάνω στην οποία πρόκειται να διαστρωθεί το επιλεγμένο υλικό διευθετείται και κυλινδρώνεται με μια διέλευση στατικού οδοστρωτήρα λείου κυλίνδρου βάρους όχι μικρότερου από 2100,00kg/m πλάτους κυλίνδρου, ή δονητικού οδοστρωτήρα (λείου κυλίνδρου) βάρους όχι μικρότερου από 700,00kg/m πλάτους κυλίνδρου. Η διάστρωση του υλικού ακολουθεί αμέσως μετά την παραπάνω κυλίνδρωση.

Μετά τη διάστρωση κάθε στρώσης ακολουθεί η συμπύκνωση αυτής με κατάλληλο μηχάνημα συμπύκνωσης, έτσι ώστε να επιτευχθεί ο απαιτούμενος βαθμός συμπύκνωσης. Για τον απαιτούμενο βαθμό συμπύκνωσης, αλλά και γενικότερα για την κατασκευή, τον έλεγχο και την παραλαβή της εξυγιαντικής στρώσης, ισχύουν όσα αναφέρονται, σχετικά προς τη συμπύκνωση κατά ΕΛΟΤ EN 13286-2.

Τα προβλεπόμενα προς ενσωμάτωση προϊόντα εκσκαφών για την κατασκευή της εξυγιαντικής στρώσης θα ελέγχονται εργαστηριακώς σύμφωνα με τα καθοριζόμενα στις οικείες Προδιαγραφές ΕΛΟΤ.

#### **3.12.4. ΕΠΙΜΕΤΡΗΣΗ – ΠΛΗΡΩΜΗ**

Η επιμέτρηση θα γίνεται σε κυβικά μέτρα ( $m^3$ ) όγκου του υλικού μετρούμενου με εφαρμογή των θεωρητικών διατομών της μελέτης όσον αφορά τις τελικές στάθμες και τα πρανή.

### 3.13. ΤΠ – 13 ΣΙΔΗΡΕΣ ΚΑΤΑΣΚΕΥΕΣ

#### 3.13.1. ΑΝΤΙΚΕΙΜΕΝΟ

Οι εργασίες που προδιαγράφονται με την παρούσα, αφορούν στην προμήθεια, κατασκευή και τοποθέτηση απλών σιδηρών κατασκευών και εξαρτημάτων, δηλαδή των μεταλλικών μερών των έργων, που για την κατασκευή τους δεν απαιτείται ειδική εργασία μηχανουργείου.

Στην κατηγορία αυτή ανήκουν:

- ελάσματα προστασίας γωνιών
- σιδηρές κατασκευές κτιρίων
- χειρολισθήρες, στηθαία ασφαλείας και λοιπά σιδηρά εξαρτήματα
- ενσωματωμένα σε σκυρόδεμα ελάσματα (π.χ. περιμετρική διαμόρφωση σε ανθρωποθυρίδες επίσκεψης από οπλισμένο σκυρόδεμα, σε φρεάτια της αποχέτευσης, σε καλύμματα επίσκεψης φρεατίων κτλ)
- σιδηρές κατασκευές και πλαίσια στήριξης τους
- αγκυρώσεις σε σκυρόδεμα και κοχλίες αγκύρωσης
- χαλύβδινα στοιχεία έργων αποχέτευσης, αποστράγγισης, άρδευσης, οδο φωτισμού, τηλεφωνοδότησης, σήμανσης, περίφραξης κτλ.
- σιδηρές κατασκευές κλιμάκων, πλατυσκάλων και κιγκλιδωμάτων
- υδρορροές από σιδηροσωλήνα

#### 3.13.2. ΚΑΤΑΣΚΕΥΗ

Οι σιδηροκατασκευές και τα εξαρτήματα θα γίνουν όπως ορίζεται στα σχέδια της εγκεκριμένης μελέτης και τις οδηγίες της Διευθύνουσας Υπηρεσίας και θα ακολουθείται η καθιερωμένη τεχνική και πρακτική. Στις εργασίες περιλαμβάνονται, εκτός των άλλων η σχετική κατεργασία σε σιδηρουργείο, η μεταφορά επί τόπου, η πλήρης τοποθέτηση με τα απαιτούμενα μικροϋλικά και η βαφή που θα γίνει όπως ορίζεται στην αντίστοιχη Τεχνική Προδιαγραφή.

Ο Ανάδοχος είναι υπεύθυνος για την έντεχνη και στερεή κατασκευή και οι πάσης φύσεως συνδέσεις θα είναι άριστης κατασκευής και σύμφωνα με τους κανόνες της τέχνης και της εμπειρίας.

Όλα τα υλικά κατασκευής θα είναι άριστης ποιότητας και θα υπόκεινται στον έλεγχο και την έγκριση της Διευθύνουσας Υπηρεσίας. Ο σίδηρος θα είναι αχρησιμοποίητος, χωρίς

οξειδωση και θα έχει τις διαστάσεις και διατομές που προβλέπονται στην εγκεκριμένη μελέτη.

Οι ενώσεις θα γίνουν με ηλεκτροσυγκόλληση και όλες οι ανωμαλίες θα τροχίζονται και θα λειαίνονται. Στην περίπτωση που απαιτείται γαλβάνισμα, αυτό θα γίνεται με τη μέθοδο της “εν θερμώ εμβαπτίσεως”, εκτός αν η Διευθύνουσα Υπηρεσία καθορίσει κάτι διαφορετικό για τη συγκεκριμένη περίπτωση. Τυχόν βλάβες που προξενούνται κατά το γαλβάνισμα, επανορθώνονται από τον Ανάδοχο χωρίς πρόσθετη αποζημίωση.

### 3.14. ΤΠ – 14 ΚΙΓΚΛΙΔΩΜΑΤΑ

Τα κιγκλιδώματα θα πρέπει να είναι κατασκευασμένα από:

- Σιδηροσωλήνες γαλβανισμένους εν θερμώ, σύμφωνα με το DIN 2440. Τα εξαρτήματα σύνδεσης των σωλήνων και στερέωσης των ορθοστατών θα είναι χυτοσιδηρά γαλβανισμένα εν θερμώ. Η στερέωση των ορθοστατών γίνεται με μεταλλικά βύσματα εκτονώσεως 10mm σε δάπεδο από σκυρόδεμα, ή με φρεαζαριστούς κοχλίες M10 σε μεταλλικό δάπεδο.

Όπου δείχνονται στα σχέδια ή καθορίζεται στη μελέτη ή όπου αλλού κρίνεται αναγκαίο μετά από έγκριση της Υπηρεσίας, θα εγκατασταθούν κιγκλιδώματα. Τα κιγκλιδώματα θα έχουν ενιαία μορφή σε όλη την εγκατάσταση και θα είναι σύμφωνα με τα σχέδια και τεύχη της μελέτης. Τα ύψη τους και οι αποστάσεις μεταξύ τους θα είναι σύμφωνα με τη μελέτη.

Όλα τα υλικά που θα χρησιμοποιηθούν για την κατασκευή των κιγκλιδωμάτων θα είναι αρίστης ποιότητας και θα υπόκεινται στην έγκριση της Επίβλεψης.

Η βαφή των κιγκλιδωμάτων, θα γίνει με εφαρμογή ασταριού κατάλληλου για γαλβανισμένες επιφάνειες, (π.χ. wash primer) και δύο στρώσεις βαφής βάσεως αλκυδικής σιλικόνης.

Η επιμέτρηση για πληρωμή θα γίνεται με βάση τα τρέχοντα μέτρα του κιγκλιδώματος και η πληρωμή θα γίνεται με τη Συμβατική τιμή ανά τρέχον μέτρο του αντίστοιχου άρθρου του Τιμολογίου που θα περιλαμβάνει όλες τις δαπάνες προμήθειας και μεταφοράς επί τόπου των υλικών, και των εργασιών τοποθέτησης και βαφής.

### 3.15. ΤΠ – 15 ΤΕΜΑΧΙΑ ΕΞΑΡΜΩΣΗΣ

#### 3.15.1. ΑΝΤΙΚΕΪΜΕΝΟ

Η παρούσα Τεχνική Προδιαγραφή αφορά στην προμήθεια και τοποθέτηση των τεμαχίων εξάρμωσης του δικτύου.

#### 3.15.2. ΤΕΧΝΙΚΑ ΧΑΡΑΚΤΗΡΙΣΤΙΚΑ

Τα τεμάχια εξάρμωσης θα είναι φλαντζωτής σύνδεσης κατάλληλα για χρήση σε νερό θερμοκρασίας μέχρι 40 οC.

Το εργοστάσιο παραγωγής των τεμαχίων εξάρμωσης θα πρέπει να διαθέτει πιστοποίηση στη διαδικασία παραγωγής του συγκεκριμένου προϊόντος κατά EN ISO 9002:94 ή EN ISO 9001:94 ή EN ISO 9000:2000.

Η κατασκευή των τεμαχίων εξάρμωσης από δύο φλαντζωτά ακραία τεμάχια συνδεόμενα με εξωτερικούς διαμήκεις κοχλίες και στεγανοποιούμενων μεταξύ τους με ελαστομερές υλικό (στεγανοποιητικός δακτύλιος) ανάλογα με την κλάση πίεσης. Η σύσφιξη των δύο διαιρούμενων τμημάτων επιτυγχάνεται με την σύσφιξη μέσω των εξωτερικών διαμήκων κοχλίων και των περικοχλίων τους επί του ελαστομερούς στεγανοποιητικού δακτυλίου.

Η εξάρμωση των εκατέρωθεν συνδεόμενων στοιχείων (σωληνώσεων, δικλείδων, εξαρτημάτων κλπ) επιτρέπεται μετά από απόσφιξη των εξαγωνικών κοχλίων, που επιτρέπει αξονική μετατόπιση προς το κέντρο του τεμαχίου εξάρμωσης.

Οι ωτίδες των τεμαχίων εξάρμωσης θα έχουν εξωτερική διάμετρο, διάμετρο επίπεδης επιφάνειας σύνδεσης, αριθμό οπών, διάμετρο μεταξύ κέντρου οπών, διάμετρο οπών και μέγεθος σπειρώματος κοχλίων καθοριζόμενο κατά DIN2501.

Η εσωτερική και εξωτερική προστασία των τεμαχίων εξάρμωσης θα γίνεται με επίστρωση εποξειδικής ρητίνας κατάλληλης για πόσιμο νερό θερμοκρασίας μέχρι 60οC.

Στο σώμα των τεμαχίων εξάρμωσης θα αναγράφεται ανεξίτηλα τουλάχιστον η ονομαστική διάμετρος, η ονομαστική πίεση και ο οίκος κατασκευής.

### 3.15.3. ΠΙΕΣΕΙΣ

- Ονομαστική πίεση : 10, 16, 25 atm
- Υδραυλική πίεση δοκιμής σώματος : 15, 24, 37 atm  
(μηδενική διαρροή)
- Μεγίστη πίεση λειτουργίας : 10, 16, 25 atm

### 3.15.4. ΥΛΙΚΑ ΚΑΤΑΣΚΕΥΗΣ

Ονομαστικής πίεσης 10 – 16 atm

- Σώμα (διαιρούμενο με φλαντζωτά άκρα) : Χυτοσίδηρος GG-25,  
GGG40
- Κοχλίες : Γαλβανισμένος χάλυβας
- Περικόχλια (εξαγωνικά) : Γαλβανισμένος χάλυβας
- Ελαστικός δακτύλιος στεγάνωσης : EPDM

### 3.15.5. ΕΠΙΜΕΤΡΗΣΗ ΚΑΙ ΠΛΗΡΩΜΗ

Η επιμέτρηση των τεμαχίων εξάρμωσης θα γίνεται κατά τεμάχιο.

Η πληρωμή των επιμετρηθέντων τεμαχίων εξάρμωσης θα γίνεται με την αντίστοιχη συμβατική τιμή μονάδας, που αποτελεί πλήρη αποζημίωση για την προμήθεια του τεμαχίου εξάρμωσης, την φορτοεκφόρτωση – σταλία – μεταφορά ανηγμένων σε εργασία, την εγκατάσταση με όλα τα υλικά και μικροϋλικά και για την παροχή όλων των απαιτούμενων δια την τοποθέτηση έργων, μηχανημάτων και μεταφορικών μέσων, εγκαταστάσεων, εφοδίων, υλικών και εργασίας εγκατάστασης και δοκιμών σε πλήρη και κανονική λειτουργία.



### **3.16. ΤΠ – 16 ΣΤΕΓΑΝΩΤΙΚΟ ΜΑΖΑΣ ΣΚΥΡΟΔΕΜΑΤΟΣ**

#### **3.16.1. ΑΝΤΙΚΕΙΜΕΝΟ**

Η παρούσα Τεχνική Προδιαγραφή αναφέρεται στην χρήση στεγανωτικού μάζας. Η χρήση στεγανωτικού προβλέπεται στα έργα από οπλισμένο σκυρόδεμα που βρίσκονται κάτω από την επιφάνεια του εδάφους ή όπου αλλού καθοριστεί από την Υπηρεσία.

#### **3.16.2. ΤΥΠΟΣ ΥΛΙΚΟΥ**

Ο τύπος υλικού, ο τρόπος και η αναλογία ανάμιξης του υλικού με το σκυρόδεμα θα καθορισθούν μετά από εισήγηση του Αναδόχου και την έγκριση της Υπηρεσίας. Το υλικό θα είναι παραγωγής αναγνωρισμένου εργοστασίου και αποδεδειγμένα θα τυγχάνει ευρείας εφαρμογής. Οι οδηγίες του προμηθευτή ως προς τον τρόπο και την αναλογία πρόσμιξης θα εφαρμοστούν στις περιπτώσεις συμβατικών έργων, ενώ σε σοβαρά έργα θα συντάσσεται ειδική μελέτη από ειδικό εργαστήριο. Σε κάθε περίπτωση θα διερευνάται η επίδραση του στεγανωτικού στις ιδιότητες του σκυροδέματος και αποκλείονται υλικά που έχουν δυσμενή επίδραση στον ερπυσμό και συστολή πήξης. Το υλικό δεν πρέπει να περιέχει άσφαλτο ή πίσσα, θειικά άλατα ή άλλες ουσίες που πιθανόν να προκαλούν διάβρωση του οπλισμού και μείωση της αντοχής του σκυροδέματος.

#### **3.16.3. ΕΠΙΜΕΤΡΗΣΗ – ΠΛΗΡΩΜΗ**

Η επιμέτρηση του υλικού θα γίνεται σε χιλιόγραμμα εγκεκριμένου χρησιμοποιηθέντος υλικού, σύμφωνα με το εγκεκριμένο ποσοστό στεγανωτικού που προστίθεται στο σκυρόδεμα και με βάση τον αντίστοιχο επιμετρηθέντα όγκο σκυροδέματος.

Η πληρωμή θα γίνεται για τον αριθμό των χιλιόγραμμων που επιμετρήθηκαν σύμφωνα με τα παραπάνω, με τη συμβατική τιμή μονάδας, η οποία τιμή και πληρωμή αποτελεί πλήρη αποζημίωση του Αναδόχου για την προμήθεια, προσκόμιση, φορτοεκφόρτωση, μεταφορά, την εργασία ανάμιξης και τις τυχόν επιβαρύνσεις για δοκιμές, ελέγχους και πιστοποιητικών, καθώς και κάθε άλλη δαπάνη για την πλήρη και έντεχνη εκτέλεση της εργασίας.

### 3.17. ΤΠ – 17 ΔΙΚΤΥΑ ΧΑΛΥΒΔΟΣΩΛΗΝΩΝ

#### 3.17.1. ΑΝΤΙΚΕΙΜΕΝΟ ΕΡΓΑΣΙΩΝ

Οι εργασίες που προδιαγράφονται στην παρούσα ΤΠ αφορούν στην κατασκευή δικτύων σωληνώσεων από χαλυβδοσωλήνες για έργα άρδευσης και ύδρευσης.

#### 3.17.2. ΚΡΙΤΗΡΙΑ ΑΠΟΔΟΧΗΣ ΕΝΣΩΜΑΤΟΥΜΕΝΩΝ ΥΛΙΚΩΝ

#### 3.17.3. ΕΝΣΩΜΑΤΟΥΜΕΝΑ ΥΛΙΚΑ

Τα υλικά που ενσωματώνονται στα δίκτυα σωληνώσεων από χαλυβδοσωλήνες είναι:

- σωλήνες από χαλυβδοελάσματα,
- ειδικά τεμάχια διαμορφωμένα από τμήματα χαλυβδοσωλήνων,
- μονωτικά υλικά.

#### 3.17.4. ΠΟΙΟΤΗΤΑ- ΧΑΡΑΚΤΗΡΙΣΤΙΚΑ ΥΛΙΚΩΝ

Οι χαλυβδοσωλήνες θα προέρχονται από εργοστάσια κατασκευής με πιστοποιημένη κατά EN ISO 9001:2000-12 παραγωγική διαδικασία.

#### 3.17.5. ΣΩΛΗΝΕΣ

Οι χαλυβδοσωλήνες θα είναι κατασκευασμένοι από έλασμα θερμής εξελάσεως, κατηγορίας S235JRG2 έως S355J2G3 σύμφωνα με EN 10027.

ΕΛΟΤ 281: Σωλήνες με ραφή, χωρίς σπείρωμα από κοινό χάλυβα, χωρίς ποιοτικές απαιτήσεις.

ΕΛΟΤ 496: Χαλυβδοσωλήνες – Πάχη τοιχώματος.

ΕΛΟΤ 497: Χαλυβδοσωλήνες – Εξωτερικές διαμέτροι.

Οι σωλήνες (ελικοειδούς ή ευθείας ραφής) θα προέρχονται από συνεχή παραγωγική διαδικασία, με διαμόρφωση χαλυβδοταινίας κατάλληλου ανοίγματος. Δεν είναι αποδεκτοί σωλήνες που προέρχονται από δύο διαφορετικές χαλυβδοταινίες που ηλεκτροσυγκολλούνται μεταξύ τους (αρχή της προηγούμενης με το τέλος της επόμενης) πριν από την φάση της τελικής σωληνοποίησης.

Ο τύπος του χαλυβδοσωλήνα ως προς την ραφή θα καθορίζεται από την μελέτη.

Παρατίθενται ενδεικτικά στοιχεία (πάχος, βάρος) συνήθων διατομών χαλυβδοσωλήνων.

Δονομ.	Δεξωτ. Πάχος kg/m			Δονομ.	Δεξωτ. Πάχος kg/m		
(mm)	(mm)	(mm)		(mm)	(mm)	(mm)	
Ø 300	323.8	4.0	31.57	Ø 900	914.4	8.0	178.96
Ø 300	323.8	5.0	39.34	Ø 900	914.4	10.0	223.21

Ø 400	406.4	4.5	44.64	Ø 1000	1016	9.0	223.68
Donoμ.	Δεξωτ.	Πάχος	kg/m	Donoμ.	Δεξωτ.	Πάχος	kg/m
(mm)	(mm)	(mm)		(mm)	(mm)	(mm)	
Ø 400	406.4	5.2	51.49	Ø 1000	1016	11.0	272.84
Ø 500	508	5.0	62.07	Ø 1200	1219.2	10.0	298.44
Ø 500	508	6.4	78.62	Ø 1200	1219.2	12.7	378.17
Ø 600	609.6	5.6	83.48	Ø 1500	1524	10.0	373.66
Ø 600	609.6	7.1	105.72	Ø 1500	1524	12.0	447.80
Ø 700	711.2	6.4	110.46	Ø 1800	1828.8	10.0	448.89
Ø 700	711.2	8.0	138.84	Ø 1800	1828.8	14.3	640.39
Ø 800	812.8	8.0	158.90	Ø 2000	2032	11.0	548.67
Ø 800	812.8	9.5	188.74	Ø 2000	2032	14.3	712.11

Σε κάθε περίπτωση όμως το πάχος τοιχώματος θα είναι το καθοριζόμενο από την μελέτη.

Σχετικό πρότυπο:

EN 10217-1:2002 Welded steel tubes for pressure purposes - Technical delivery conditions - Part 1: Non-alloy steel tubes with specified room temperature properties - Συγκολλητοί χαλύβδινοι σωλήνες για εγκαταστάσεις υπό πίεση - Τεχνικοί όροι παράδοσης - Μέρος 1: Μη κεκραμένοι χαλύβδινοι σωλήνες με καθορισμένες ιδιότητες σε θερμοκρασία δωματίου.

Η ποιότητα των χαλυβδοσωλήνων θα ελέγχεται από εργαστήρια πιστοποιημένα κατά EN ISO 17025.

Παρατίθενται προς ενημέρωση Αμερικανικά και Βρετανικά πρότυπα σχετικά με τους χαλυβδοσωλήνες:

AWWA C203:2002 Coal Tar Protective Coatings and Linings for Steel Water pipelines - Enamel and Tape-Hot applied -- Προστατευτικές επιστρώσεις και επενδύσεις χαλυβδοσωλήνων μεταφοράς ύδατος - Βερνίκια και ταινίες εφαρμοζόμενα εν θερμώ.

AWWA C206:1997 Field welding of steel water pipe -- Επί τόπου συγκολλήσεις δικτύων χαλυβδοσωλήνων μεταφοράς ύδατος.

AWWA C200:1997 Steel water pipe 6" (150mm) and longer -- Χαλυβδοσωλήνες μεταφοράς ύδατος διαμέτρου 150mm και άνω.

AWWA C208:2000 Fabricated steel water pipe fittings - Dimensions -- Εξαρτήματα χαλυβδοσωλήνων ύδατος βιομηχανικής - Διαστάσεις.

- BS 534:1990 Specification for steel pipes, joints and specials for water and sewage -- Χαλυβδοσωλήνες, σύνδεσμοι και ειδικά τεμάχια για δίκτυα ύδρευσης και αποχέτευσης.
- BS 4147:1980-10-31 Specification for bitumen-based hot-applied coating materials for protecting iron and steel, including suitable primers where required - Προδιαγραφή προστατευτικών επιστρώσεων ασφαλικής βάσεως για στοιχεία από σίδηρο ή χάλυβα, περιλαμβανομένων των υλικών υποστρώματος.
- AWWA Manual M11 Steel pipe - a guide for design and installation. Κλασσικό εγχειρίδιο για την διαμόρφωση και τους ελέγχους δικτύων από χαλυβδοσωλήνες
- USBR Welding manual (Κλασσικό εγχειρίδιο για την διαμόρφωση και τους ελέγχους δικτύων από χαλυβδοσωλήνες).

### 3.17.6. ΕΙΔΙΚΑ ΤΕΜΑΧΙΑ

Η διαμόρφωση του δικτύου, πέραν των ευθυγράμμων τμημάτων απαιτεί ειδικά τεμάχια όπως καμπύλες, συστολές, ταυ, σταυρούς κ.λπ.

Τα ειδικά τεμάχια θα αποτελούνται από χαλυβδοσωλήνες της αυτής ποιότητας και θα φέρουν τις ίδιες στρώσεις προστασίας με τα ευθύγραμμα τμήματα του δικτύου. Τα ειδικά τεμάχια συνδέονται με τα ευθύγραμμα τμήματα του χαλυβδοσωλήνα με ηλεκτροσυγκόλληση ή μέσω φλαντζών (σύμφωνα με τα καθοριζόμενα στην μελέτη).

Οι φλάντζες θα είναι από χάλυβα της ίδιας ποιότητας με τους σωλήνες (σχετικό πρότυπο EN 1092-1:2001: Flanges and their joints - Circular flanges for pipes, valves, fittings and accessories, PN designated - Part 1: Steel flanges -- Φλάντζες και παρεμβύσματα αυτών. Κυκλικές φλάντζες και σωλήνες, δικλείδες, ειδικά τεμάχια και εξαρτήματα, με επισήμανση ονομαστικής πίεσης. Μέρος 1: Χαλύβδινες φλάντζες).

Οι κοχλίες και τα περικόχλια θα είναι εξαγωνικής κεφαλής, με διαστάσεις κατά EN 1665:1997 (Hexagon bolts with flange - Heavy series -- Εξαγωνικά φλαντζωτά μπουλόνια. Σειρές βαρέως τύπου), ποιότητας χάλυβα κατηγορίας 4D κατά DIN 267-2:1984-11 (Fasteners; Technical delivery conditions; Design and dimensional accuracy -- Στερεωτικά. Τεχνικοί όροι παράδοσης. Απαιτούμενη ακρίβεια σχεδιασμού και διαστάσεων). Οι κοχλίες και τα περικόχλια θα είναι επικαθμιωμένα κατά ASTM B766-86:2003 (Standard Specification for Electrodeposited Coatings of Cadmium -- Προδιαγραφή ηλεκτρολυτικής επικαθμίσωσης).

Για τα χαρακτηριστικά των υλικών, τις ηλεκτροσυγκολλήσεις, τις προστατευτικές επενδύσεις και τους ελέγχους ποιότητας και στεγανότητας των ειδικών τεμαχίων ισχύουν τα αναφερόμενα στην παρούσα τεχνική προδιαγραφή για τους χαλυβδοσωλήνες.

Τα ειδικά τεμάχια θα είναι από το ίδιο υλικό όπως και οι σωλήνες, δηλαδή χάλυβα και θα πληρούν τις προϋποθέσεις που αναφέρονται στα πρότυπα των σωλήνων. Επιπλέον θα πληρούν και τις προϋποθέσεις που αναφέρονται στα ακόλουθα πρότυπα:

- EN 1092-1:2001 Flanges and their joints - Circular flanges for pipes, valves, fittings and accessories, PN designated - Part 1: Steel flanges -- Φλάντζες και παρεμβύσματα αυτών. Κυκλικές φλάντζες και σωλήνες, δικλείδες, ειδικά τεμάχια και εξαρτήματα, με επισημάνση ονομαστικής πίεσης. Μέρος 1: Χαλύβδινες φλάντζες.
- DIN 2501-1:2003-05 Flanges - Part 1: Mating dimensions -- Φλάντζες. Μέρος 1: Διαστάσεις συνδέσεων.
- AWWA C208:2000 Fabricated steel water pipe fittings - Dimensions -- Εξαρτήματα χαλυβδοσωλήνων ύδατος βιομηχανικής - Διαστάσεις.

### **3.17.7. ΜΕΘΟΔΟΣ ΜΕΤΑΦΟΡΑΣ ΚΑΙ ΑΠΟΘΗΚΕΥΣΗΣ ΥΛΙΚΩΝ**

Κατά την φορτοεκφόρτωση θα χρησιμοποιούνται για την ανάρτηση ειδικοί φαρδείς και ισχυροί ιμάντες, με ελαστική ή πλαστική επικάλυψη προς αποφυγή φθορών στην εξωτερική προστατευτική επένδυση. Συρματόσχοινα (σαμπάνια), αλυσίδες και άγγιστρα δεν επιτρέπεται να έρχονται σε άμεση επαφή με την εξωτερική επένδυση ή με την εσωτερική επιφάνεια των σωλήνων.

Οι σωλήνες θα φορτώνονται επιμελώς στα μεταφορικά μέσα επί σαγμάτων, ώστε να αποφεύγονται οι σχετικές μετακινήσεις των σωλήνων κατά την μεταφορά τους, και θα τοποθετούνται παράλληλα μεταξύ τους, σε σωρούς χαμηλού ύψους. Όλες οι επιφάνειες και στηρίξεις που βρίσκονται σε επαφή με τους σωλήνες θα προστατεύονται. Οι σωλήνες δεν θα βρίσκονται σε άμεση επαφή μεταξύ τους. Στα σημεία στηρίξεως των σωλήνων στο μεταφορικό μέσο και στα μεταξύ τους σημεία επαφής θα τοποθετούνται ταινίες από καουτσούκ ή μαλακό πλαστικό ή καραβόπανο.

Τα σημεία επαφής των προς μεταφορά σωλήνων με τα μέσα πρόσδεσής τους (αλυσίδες, συρματόσχοινα και ιμάντες), θα προστατεύονται με ελαστικά ή πλαστικά παρεμβλήματα ικανού πάχους.

Σε καμία περίπτωση δεν επιτρέπεται η απότομη εκφόρτωση ή η ρίψη των σωλήνων. Στην εκφόρτωση θα χρησιμοποιούνται απαραίτητα γερανοί ή ανυψωτικά μηχανήματα.

Το κυκλικό σχήμα της διατομής των σωλήνων θα εξασφαλίζεται κατά την μεταφορά και αποθήκευση με πολύσταυρα που θα τοποθετούνται στα άκρα των τεμαχίων των σωλήνων.

Η μεταφορά των επενδεδυμένων σωλήνων θα αποφεύγεται όταν η θερμοκρασία περιβάλλοντος υπερβαίνει τους 30°C.

Απαγορεύεται η μεταφορά των σωλήνων, έστω και για μικρές αποστάσεις, με κύλιση.

Εάν οι σωλήνες πρόκειται να αποθηκευθούν σε σωρούς μέχρι την καταβίβαση στο όρυγμα, τότε έχουν εφαρμογή όσα αναφέρθηκαν προηγουμένως για την φόρτωσή τους στο μεταφορικό μέσο.

### **3.17.8. ΜΕΘΟΔΟΣ ΚΑΤΑΣΚΕΥΗΣ – ΑΠΑΙΤΗΣΕΙΣ ΤΕΛΕΙΩΜΕΝΗΣ ΕΡΓΑΣΙΑΣ**

#### **3.17.9. ΚΑΤΑΣΚΕΥΗ ΣΩΛΗΝΩΝ ΣΤΟ ΕΡΓΟΣΤΑΣΙΟ**

Για την κατασκευή των σωλήνων στο εργοστάσιο και τις διατάξεις ελέγχου και παραλαβής ισχύει η προδιαγραφή EN 10296-1:2003 (Welded circular steel tubes for mechanical and general engineering purposes - Technical delivery conditions - Part 1: Non-alloy and alloy steel tubes -- Στρογγυλοί συγκολλητοί χαλυβδοσωλήνες για μηχανικές και γενικές κατασκευαστικές εφαρμογές - Τεχνικοί όροι παράδοσης - Μέρος 1: Κεκραμένοι και μη κεκραμένοι χαλυβδοσωλήνες).

Οι σωλήνες θα συνοδεύονται από πιστοποιητικό επιθεώρησης τύπου 3.1B σύμφωνα με το πρότυπο EN 10204:2004 (Metallic products - Types of inspection documents -- Μεταλλικά προϊόντα. Τύποι εγγράφων επιθεώρησης).

Κάθε σωλήνας θα είναι συγκολλητός (Double Fusion Butt Weld) είτε με μία συνεχή ελικοειδή ραφή είτε με μία ευθεία ραφή (διαμήκη) και με κυκλικές ραφές ένωσης. (συνήθως ανά 2,00m).

Τα άκρα των κατασκευασμένων σωλήνων θα είναι λοξοτομημένα, σύμφωνα με το πρότυπο DIN 2605-1,-2 (DIN 2605-1:1991-02. Part 1: Steel butt-welding pipe fittings; Elbows and bends with reduced pressure factor. - Part 2: Full correlation of utilization -- Μέρος 1: Ειδικά χαλύβδινα τεμάχια κατάλληλα για συγκόλληση κορμού. Καμπύλες και γωνίες με ελαττωμένο συντελεστή πίεσης. Μέρος 2: Πλήρης συσχέτιση για την εφαρμογή.), για επί τόπου ηλεκτροσυγκόλληση άκρο προς άκρο (Butt Weld).

Όλα τα τεμάχια των σωλήνων θα έχουν ομοιόμορφο μήκος.

### **3.17.10. Παραγωγική διαδικασία**

Η διαμόρφωση του χαλυβδοελάσματος σε σωλήνα ελικοειδούς ή ευθείας ραφής, θα γίνεται σε σωληνοποιητικές γραμμές συνεχούς παραγωγής (συνήθως δύο τύπων), αποτελούμενες από:

- το συγκρότημα τροφοδοσίας της γραμμής παραγωγής με χαλυβδοταινία,
- το συγκρότημα διαμόρφωσης της χαλυβδοταινίας σε σωλήνα,
- το συγκρότημα συγκόλλησης, με επαγωγικά υψίσυχνα ρεύματα (HF) και την εν συνεχεία ανόπτηση της ραφής ή με βυθιζόμενο τόξο (SAW), ανάλογα με τον τύπο της σωληνοποιητικής μηχανής,
- το συγκρότημα τελικής διαμόρφωσης διαμέτρου σωλήνα (sizing) και ευθυγράμμισης του παραγόμενου σωλήνα (straightening),
- το σύστημα κοπής σε μήκος (ολισθαίνοντα ταχυπρίονα, δισκοπρίονα ή περιστρεφόμενα κοπτικά εργαλεία ή κοπή πλάσματος),
- το συγκρότημα μεταφοράς εκτός της γραμμής παραγωγής και αποθήκευσης του σωλήνα.

### **3.17.11. Ελάχιστες απαιτήσεις παραγωγικής διαδικασίας**

Η διατήρηση του σωλήνα στις ακριβείς εξωτερικές διαστάσεις εξαρτάται από την κατάσταση των διαμορφωτικών ραούλων και την ρύθμιση του διαμορφωτικού συγκροτήματος (την ρύθμιση βυθίσματος διαμορφωτικών ραούλων, την ρύθμιση της γωνίας τροφοδοσίας μηχανής και την ρύθμιση ραούλων συγκράτησης).

- Ειδικά για τις μηχανές ελικοειδούς ραφής θα πρέπει:
- η διαμόρφωση των άκρων της χαλυβδοταινίας (προετοιμασία για την συγκόλληση) να γίνεται με χρήση εργαλειομηχανών. Αποκλείεται η διαμόρφωση των άκρων με φλογοκοπή.
- οι πιθανές προσωρινές συγκολλήσεις (πονταρίσματα) για την συγκράτηση των ελασμάτων του σωλήνα και την διατήρηση των εξωτερικών διαστάσεών του να επιτρέπουν την πλήρη τήξη τους κατά την φάση της τελικής ηλεκτροσυγκόλλησης.

Για την προετοιμασία των σωλήνων για συγκόλληση επιβάλλεται, μετά την κύρια παραγωγική διαδικασία, η διαμόρφωση των άκρων τους, δηλαδή ο καθαρισμός των άκρων από τα γρέζια κοπής και η λοξόμησή τους (φρεζάρισμα). Η διαμόρφωση των άκρων θα γίνεται με κατάλληλο προς τούτο μηχανικό εξοπλισμό στο εργοστάσιο κατασκευής των σωλήνων.

Οι ανοχές στις διαστάσεις των έτοιμων σωλήνων θα είναι σύμφωνες με τις εφαρμοστέες προδιαγραφές. Ο έλεγχος της ικανότητας των μηχανικών μέσων, όπως και του προσωπικού των συνεργείων ηλεκτροσυγκόλλησης, θα γίνει σύμφωνα με το πρότυπο EN 10217-1:2002.

### **3.17.12. Ηλεκτροσυγκολλήσεις**

Η ηλεκτροσυγκόλληση θα γίνει σύμφωνα με τα πρότυπα AWWA C206 και το Welding Manual του USBR.

Η αυτογενής ηλεκτροσυγκόλληση ευθείας ραφής (HFI, High Frequency Induction) θα γίνεται με υψίσυχνα επαγωγικά ρεύματα και σύσφιξη, με κατάλληλα ράουλα, των προς συγκόλληση άκρων του σωλήνα. Ακολουθεί απόξεση της περίσσειας του υλικού που προέρχεται από την συγκόλληση και ανόπτηση της ραφής.

Η ηλεκτροσυγκόλληση των σωλήνων ελικοειδούς ραφής θα γίνεται εσωτερικά και εξωτερικά, με αυτόματα μηχανήματα βυθιζόμενου τόξου (Double Submerged Arc Weld) στον αναγκαίο αριθμό στρώσεων, ώστε να εξασφαλίζεται η πλήρης στεγανότητα και να αποφεύγεται η υπερθέρμανση των ελασμάτων.

Τα σύρματα συγκολλήσεως που θα χρησιμοποιηθούν στις μηχανές ελικοειδούς ραφής θα διαθέτουν πιστοποιητικά καταλληλότητας.

Όλες οι ηλεκτροσυγκολλήσεις κάθε σωλήνα που κατασκευάζεται, θα ελέγχονται με αυτόματη μηχανή υπερήχων (ultra sonic test).

Σε περίπτωση που διαπιστωθεί κάποια ανωμαλία ή αστοχία στην συγκόλληση, αυτή θα επισκευάζεται και θα επανελέγχεται σύμφωνα με την παραπάνω διαδικασία, με δαπάνη του κατασκευαστή.

Κάθε σωλήνας θα υποβάλλεται σε υδραυλική δοκιμή στο εργοστάσιο σύμφωνα με το πρότυπο EN 10217-1:2002 για να διαπιστωθεί η στεγανότητά του, θα φέρει αριθμό μητρώου και θα συνοδεύεται απαραίτητα από καταγραφική ταινία.

### **3.17.13. Συμβατική επικάλυψη σωλήνων**

Οι σωλήνες θα φέρουν εσωτερική και εξωτερική επένδυση σύμφωνα με τα πρότυπα AWWA C203 & BS 4164:2002 (Specification for coal-tar-based hot-applied coating materials for protecting iron and steel, including a suitable primer -- Προδιαγραφή υλικών προστατευτικής



επίστρωσης στοιχείων από σίδηρο και χάλυβα, με βάση την λιθανθρακόπισσα, θερμής εφαρμογής. Περιλαμβάνονται οι απαιτήσεις υλικών υποστρώματος) και συγκεκριμένα:

- η εξωτερική επιφάνεια του σωλήνα θα υποστεί καθαρισμό επιφανείας, εντός κλειστού θαλάμου, με μεταλλοβολή (shot blasting) κατηγορίας SA 2.5, σύμφωνα με το πρότυπο EN ISO 8501-1:2001.
- η εσωτερική επιφάνεια του σωλήνα θα υποστεί καθαρισμό επιφανείας, εντός κλειστού θαλάμου, με αμμοβολή (sand blasting) κατηγορίας SA 2.5, σύμφωνα με το πρότυπο EN ISO 8501-1:20012.
- η εσωτερική επιφάνεια των σωλήνων μετά τον καθαρισμό θα βαφεί με primer και θα επικαλυφθεί, δι' εγχύσεως ή φυγοκεντρίσεως, με στρώμα ορυκτής πίσσας (λιθανθρακόπισσα) σε πάχος 2,5 mm με επιτρεπόμενη απόκλιση  $\pm 0,8\text{mm}$  και εν γένει σύμφωνα με τις απαιτήσεις της μελέτης.

Η μεταλλοβολή των εξωτερικών επιφανειών και η αμμοβολή των εσωτερικών επιφανειών των σωλήνων θα γίνεται εντός κλειστών θαλάμων, με φίλτρανση και κατακράτηση όλων των βαρέων μετάλλων / οξειδίων που προέρχονται από τις προαναφερόμενες επεξεργασίες.

Για την εξωτερική επιφάνεια των σωλήνων μετά τον καθαρισμό τους, προβλέπεται ενδεικτικώς (και εν πάση περιπτώσει σύμφωνα με τα καθοριζόμενα στη μελέτη):

- βαφή με primer.
- επικάλυψη με στρώμα ορυκτής πίσσας (λιθανθρακόπισσα) σε πάχος 2,5mm με επιτρεπόμενη απόκλιση  $\pm 0,8\text{mm}$ .
- στρώση υαλοϋφάσματος (ελικοειδής περιέλιξη του σωλήνα), πάχους τουλάχιστον  $0,5\text{mm/m}^2$ .
- επικάλυψη με στρώμα ορυκτής πίσσας (λιθανθρακόπισσα) σε πάχος 1,0mm.
- επένδυση με αμιαντοπίλημα.
- επικάλυψη με λευκό γαλάκτωμα υδρασβέστου για την προστασία από την ηλιακή ακτινοβολία.

### **3.17.14. Ασφαλικές και εποξειδικές αντισκωριακές βαφές.**

Εφαρμόζεται προστατευτική εσωτερική και εξωτερική επένδυση σύμφωνα με τα Βρετανικά πρότυπα BS 534:1990 και BS 4147:1980-10-31. Με βάση τα παραπάνω πρότυπα, μετά τον καθαρισμό τους οι σωλήνες βάφονται με «Type C» primer και εν συνεχεία επενδύονται με ασφαλτομαστίχη τύπου «Type 2-Grade B». Οι ελάχιστες απαιτήσεις είναι οι ακόλουθες:

#### **Εξωτερική Επένδυση**

Για σωλήνες με εξωτερική διάμετρο:	Τελικό πάχος ασφαλικής στρώσης
Από 88,9 mm μέχρι 168,3mm	3,0mm
Πάνω από 168,3mm μέχρι 323,9mm	4,5mm
Πάνω από 323,9mm μέχρι 2.220mm	6,0mm

**Εσωτερική Επένδυση**

Για σωλήνες με εξωτερική διάμετρο:	Τελικό πάχος ασφαλικής στρώσης
Κάτω από 323,9mm	1,5mm
Πάνω από 323,9mm μέχρι και 610mm	3,0mm
Πάνω από 610mm μέχρι και 913mm	4,5mm
Πάνω από 914mm μέχρι και 2.220mm	6,0mm

Οποιοσδήποτε σωλήνας, που η προστατευτική του επικάλυψη δεν έχει ισχυρή πρόσφυση σε όλη την επιφάνεια του μετάλλου, θα απορρίπτεται και η επένδυση θα γίνεται από την αρχή και σε όλο το μήκος του.

Επί τόπου κατά την συναρμολόγηση του δικτύου θα εφαρμόζεται όπου απαιτείται συμπληρωματική επάλειψη.

Η Υπηρεσία διατηρεί το δικαίωμα να ζητήσει να παρακολουθήσει τις εργασίες της προστατευτικής επένδυσης των σωλήνων.

Η αντιστοιχιστική προστασία στο εσωτερικό των χαλυβδοσωλήνων και των χαλύβδινων ειδικών τεμαχίων θα γίνεται με εποξειδική ρητίνη μετά από επιμελή καθαρισμό των μεταλλικών επιφανειών. Θα προηγηθεί αρχική επάλειψη με κατάλληλο primer και θα ακολουθήσουν τρεις (3) στρώσεις εποξειδικής επάλειψης σε συνολικό πάχος τουλάχιστον 150 μικρών.

Η επένδυση θα έχει μόνιμη και ανθεκτική πρόσφυση προς την μεταλλική επιφάνεια και θα εξασφαλίζεται απόλυτα η συνέχειά της χωρίς ρωγμές, κενά, φυσαλίδες ή άλλα ελαττώματα.

Επικάλυψη με πολυαιθυλένιο (PE), πολυπροπυλένιο (PP) και εποξειδικές ρητίνες (FBE - Fusion Bonded Epoxy).

Εναλλακτικά (εφόσον προβλέπεται από την μελέτη) οι σωλήνες είναι δυνατόν να φέρουν εξωτερική τριστρωματική επικάλυψη PE ή PP ή FBE σύμφωνα με τα πρότυπα

AWWA C215:2004	Extruded Polyolefin Coatings for the Exterior of Steel Water Pipelines -- Προστατευτική επένδυση χαλυβδοσωλήμων μεταφοράς ύδατος με φύλλα εξωθημένης πολυολεφίνης (πολυαιθυλενίου κλπ).
AWWA C213a:2002	Fusion-Bonded Epoxy Coating for the Interior and Exterior of Steel Water Pipelines -- Προστατευτικές επιστρώσεις χαλυβδοσωλήνων δικτύων ύδατος, εξωτερικές και εσωτερικές, με θερμοτιθέμενα εποξειδικά υλικά.
prEN 10285	Steel tubes and fittings for on and offshore pipelines - External three layer extruded polyethylene based coatings -- Χαλυβδοσωλήνες και εξαρτήματα για χερσαία και υποθαλάσσια δίκτυα. Εξωτερικές επιστρώσεις με τρία στρώματα εξωθημένου υλικού πολυαιθυλενικής βάσης.
EN 10290:2002	Steel tubes and fittings for onshore and offshore pipelines - External liquid applied polyurethane and polyurethane-modified coatings. -- Χαλυβδοσωλήνες και εξαρτήματα για χερσαία και υποθαλάσσια δίκτυα. Εξωτερικές επιστρώσεις πολυουρεθάνης και τροποποιημένης πολυουρεθάνης εφαρμοζόμενες σε υγρή κατάσταση.

Οι σωλήνες μετά τον καθαρισμό της εσωτερικής και εξωτερικής επιφανείας τους διέρχονται από φούρνο επαγωγικής θέρμανσης στους 200°C περίπου για την προετοιμασία της εξωτερικής επιφάνειας για την επικάλυψη η οποία γίνεται σε 3 στρώσεις:

- primer ηλεκτροστατικής εφαρμογής, υγρής μορφής ή σκόνης,
- συγκολλητικό πολυαιθυλενίου ή πολυπροπυλενίου,
- στρώση πολυαιθυλενίου ή πολυπροπυλενίου (κατά περίπτωση).

Αντίστοιχη διαδικασία επικάλυψης εφαρμόζεται και στην περίπτωση των εποξειδικών ρητινών (FBE): ο σωλήνας διέρχεται από θάλαμο εφαρμογής σκόνης (πούδρα) και εν συνεχεία επικαλύπτεται από στρώμα συγκολλητικού υλικού (προϊόν βάσης συν καταλύτης). Με την ψύξη της τελικής στρώσης επιτυγχάνεται η σκλήρυνση της ρητίνης. Η ποιότητα της εξωτερικής επένδυσης ελέγχεται αυτόματα από σύστημα holiday detection.

Η εσωτερική επικάλυψη του σωλήνα και στις τρεις περιπτώσεις γίνεται δια βαφής με εφαρμογή εποξειδικών ρητινών.

Το πάχος των επενδύσεων ανάλογα με τις εξωτερικές διαστάσεις του σωλήνα ορίζεται στο πρότυπο prEN 10285.

Γενικά για τις προστατευτικές επενδύσεις όλων των τύπων θα εξασφαλίζεται η μόνιμη και ανθεκτική πρόσφυσή τους με την μεταλλική επιφάνεια και η συνέχειά τους χωρίς ρωγμές, κενά, φυσαλίδες ή άλλα ελαττώματα.

### **3.17.15. ΤΟΠΟΘΕΤΗΣΗ ΣΩΛΗΝΩΝ ΣΤΟ ΟΡΥΓΜΑ**

Προ του καταβιβασμού των σωλήνων στο όρυγμα θα γίνεται έλεγχος του υποστρώματος έδρασης άμμου.

Οι σωλήνες θα τοποθετηθούν αρχικά εκτός ορύγματος, κατά μήκος. Εάν το έδαφος είναι χαλικώδες ή βραχώδες τότε τα δύο άκρα του σωλήνα (σε απόσταση από το κάθε άκρο ίση με το ένα τέταρτο του μήκους του σωλήνα) θα στηρίζονται σε ξύλινα υποθέματα, σε σάκους με άμμο, σε σωρούς άμμου ή σε άλλα κατάλληλα στηρίγματα ώστε να προστατεύεται η εξωτερική επένδυση.

Προ του καταβιβασμού του σωλήνα στο όρυγμα θα γίνεται λεπτομερής εξέταση της κατάστασης της προστατευτικής επένδυσης και κάθε βλάβη θα αποκαθίσταται. Γενικά κατά την τοποθέτηση των σωλήνων ο Ανάδοχος οφείλει να παίρνει τα απαραίτητα μέτρα ώστε να μην προξηνηθεί οποιαδήποτε βλάβη στην επένδυση.

Προ του καταβιβασμού των σωλήνων στο όρυγμα θα γίνεται διάνοιξη των απαιτούμενων για την ηλεκτροσυγκόλληση "φωλεών". Σε χαλυβδοσωλήνες με διάμετρο μέχρι 600 mm επιτρέπεται να γίνεται ηλεκτροσυγκόλληση περισσοτέρων του ενός τεμαχίου σωλήνων έξω από το όρυγμα, ώστε να μειωθεί ο αριθμός των ηλεκτροσυγκολλήσεων εντός του ορύγματος (και των αντιστοίχων φωλεών). Σε χαλυβδοσωλήνες μεγαλύτερων διαμέτρων αυτό επιτρέπεται μόνο σε ειδικές περιπτώσεις και μετά από έγκριση της Επίβλεψης.

Η τοποθέτηση των σωλήνων στο όρυγμα θα γίνεται με την βοήθεια ανυψωτικών μηχανημάτων και με ομαλό τρόπο. Η ανάρτηση των σωλήνων για τις μετακινήσεις και την καταβίβασή τους στο όρυγμα θα γίνεται με τα κατάλληλα μέσα, ώστε να αποτρέπεται οποιαδήποτε φθορά στην εξωτερική επένδυσή τους. Κανένα μεταλλικό εργαλείο ή εξάρτημα δεν θα έρχεται σε επαφή με την επένδυση. Οι εργαζόμενοι στα έργα δεν επιτρέπεται να βαδίζουν επί των σωλήνων εκτός εάν φορούν ελαστικά ή πλαστικά παπούτσια.

Σε περίπτωση που για οποιονδήποτε λόγο σταματήσει η κατασκευή της σωλήνωσης, το άκρο της θα καλύπτεται με τάπα προς αποφυγήν της εισόδου ξένων σωμάτων, μικρών ζώων κ.λπ.

Η τοποθέτηση των ειδικών χαλύβδινων τεμαχίων θα γίνεται συγχρόνως με την τοποθέτηση των χαλυβδοσωλήνων. Τα ειδικά τεμάχια θα αγκυρώνονται με σώμα αγκύρωσης όπου απαιτείται ή / και όπου υποδειχθεί από την Υπηρεσία. Τυχόν ενίσχυση των ειδικών τεμαχίων θα γίνει, όπου απαιτείται, σύμφωνα με τα οριζόμενα στο εγχειρίδιο AWWA Manual M11.

### **3.17.16. ΣΚΥΡΟΔΕΤΗΣΕΙΣ - ΑΓΚΥΡΩΣΕΙΣ**

Πλάκες επικάλυψης, εγκιβωτισμός του αγωγού, αγκυρώσεις κ.λπ. θα κατασκευάζονται στις θέσεις που προβλέπει η εγκεκριμένη μελέτη.

Γενικώς, εκτός εάν καθορίζεται διαφορετικά από την μελέτη, σώματα αγκύρωσης θα κατασκευάζονται σε θέσεις παρεμβολής ειδικών τεμαχίων ή σημαντικών μηκοτομικών κλίσεων (>15~20%).

Οι σκυροδετήσεις αγκύρωσης του αγωγού θα γίνονται με σκυρόδεμα ποιότητας που καθορίζεται στην εγκεκριμένη μελέτη.

Οι εκσκαφές των σωμάτων αγκύρωσης θα εκτελούνται οπωσδήποτε προ της τοποθέτησης των σωλήνων (ώστε να αποφευχθεί τυχόν βλάβη στις σωληνώσεις). Η σκυροδέτηση θα γίνεται χωρίς εξωτερικούς ξυλότυπους για την εξασφάλιση πλήρους πάκτωσης των σωμάτων στο έδαφος, έστω κι αν αυτό οδηγεί σε αύξηση των θεωρητικών τους διαστάσεων.

Κατά την κατασκευή των τύπων προς έγχυση του σκυροδέματος και στην συνέχεια κατά την διάστρωση και κατεργασία του επιβάλλεται ιδιαίτερη προσοχή για την αποφυγή κρούσεων επί των σωλήνων. Επίσης δεν θα καλύπτονται από σκυρόδεμα οι συνδέσεις των σωλήνων για να είναι δυνατός ο έλεγχος της στεγανότητάς τους στις δοκιμές.

### **3.17.17. ΣΥΝΔΕΣΕΙΣ ΜΕ ΗΛΕΚΤΡΟΣΥΓΚΟΛΛΗΣΗ**

#### **3.17.18. ΓΕΝΙΚΑ**

Οι επί τόπου ηλεκτροσυγκολλήσεις θα εκτελούνται από έμπειρο, πιστοποιημένο προσωπικό, σύμφωνα με τους ισχύοντες κανονισμούς και τους όρους της παρούσας.

Πριν από την έναρξη της ηλεκτροσυγκόλλησης θα γίνεται πλήρης καθαρισμός των παρειών των λοξοτμημένων άκρων των τεμαχίων.

Οι συγκολλήσεις των σωλήνων θα γίνονται με ειδικά ηλεκτρόδια κατάλληλα για το σκοπό για τον οποίο προορίζονται (κατεύθυνση συγκόλλησης, πάχος ελάσματος, διατομή προς πλήρωση). Οι συσκευές ηλεκτροσυγκόλλησης θα είναι επαρκούς ισχύος για τα προς συγκόλληση ελάσματα (τουλάχιστον 250 A/ 40 V).

Η ηλεκτροσυγκόλληση θα γίνεται στον αναγκαίο αριθμό στρώσεων για το εκάστοτε πάχος ελάσματος.

### **3.17.19. Έλεγχος ηλεκτροσυγκολλήσεων**

Οι ηλεκτροσυγκολλήσεις θα ελέγχονται δειγματοληπτικά ή στο σύνολό τους (σύμφωνα με τα προβλεπόμενα από την μελέτη) με φορητή συσκευή υπερήχων (Ultrasonic test), παρουσία εκπροσώπου από την Επίβλεψη.

Η Επίβλεψη έχει το δικαίωμα να διενεργεί πρόσθετους δειγματοληπτικούς ελέγχους των ηλεκτροσυγκολλήσεων με δικά της συνεργεία ή συνεργεία τρίτων.

Σε κάθε περίπτωση, εάν διαπιστωθούν μη ικανοποιητικές συγκολλήσεις, ο Ανάδοχος υποχρεούται να τις επανεκτελέσει.

Τα αποτελέσματα των ελέγχων θα καταχωρούνται σε πρακτικό που θα συνυπογράφεται από τον Ανάδοχο και την Υπηρεσία.

Ενδεικτικώς, η ποιότητα των εκτελουμένων από τον Ανάδοχο ηλεκτροσυγκολλήσεων θα ανήκει στην κατηγορία μπλε ή πράσινο σύμφωνα με την κατάταξη του I.I.W. (International Institute of Welding).

Σε γενικές γραμμές ισχύουν τα παρακάτω κριτήρια ποιοτικής αποδοχής των συγκολλήσεων:

Ρήγματα (cracks): απορρίπτονται ανεξάρτητα από την μορφή τους, την διεύθυνσή τους ή τις διαστάσεις τους.

- Ατελείς συνδέσεις (Lack of fusion): απορρίπτονται ανεξάρτητα από τις διαστάσεις τους.
- Μπορούν να γίνουν αποδεκτά σφάλματα συγκολλήσεων, των οποίων οι διαστάσεις δεν ξεπερνούν τα κατωτέρω αναφερόμενα όρια.
- Ατελής διείδυση (Incomplete penetration): γίνεται αποδεκτή εφόσον το μήκος κάθε μεμονωμένου τμήματος συγκόλλησης που εμφανίζει το συγκεκριμένο πρόβλημα δεν υπερβαίνει το διπλάσιο του πάχους (2T) του λεπτότερου από τα συγκολλούμενα

ελάσματα και δεν είναι μεγαλύτερο από 30mm (οποιοδήποτε από αυτά είναι το μικρότερο).

- Στην περίπτωση αλληλουχίας τέτοιων σφαλμάτων, το συνολικό μήκος προστιθέμενο δεν θα ξεπερνά τα 4T ή 60mm (οποιοδήποτε από τα δύο είναι μικρότερο). Μεμονωμένα θεωρούνται δύο σφάλματα των οποίων η μεταξύ τους απόσταση είναι μεγαλύτερη από T.
- Εγκλείσεις σκουριάς ή αέρα (Slag inclusions - porosity): Γίνονται δεκτές μεμονωμένες εγκλείσεις σκουριάς ή αέρα, η μεγαλύτερη διάσταση των οποίων δεν υπερβαίνει το T ή τα 8mm (οποιοδήποτε από τα δύο είναι μικρότερο), όπου T το πάχος του λεπτότερου από τα συγκολλούμενα ελάσματα.
- Εγκλείσεις που βρίσκονται σε σειρά στην ίδια ευθεία θεωρούνται μεμονωμένες όταν η μεταξύ τους απόσταση είναι τριπλάσια τουλάχιστον της μεγαλύτερης διάστασης των παραπλεύρως ευρισκομένων εγκλίσεων. Στην περίπτωση που δεν συμβαίνει αυτό, τότε το άθροισμα των μεγαλύτερων διαστάσεων αυτών δεν πρέπει να υπερβαίνει το 2T.
- Υπέρτηξη (Undercut): Γίνεται αποδεκτό μέγιστο βάθος υπέρτηξης 1,5mm ή T/5 (όποιο από αυτά είναι μικρότερο).

Πέραν των δοκιμών με υπερήχους θα διενεργείται ακτινογραφικός έλεγχος των συγκολλήσεων ενδεικτικώς επί του 10% του συνολικού μήκους ηλεκτροσυγκολλήσεων ή όπως ορίζεται στην μελέτη.

Ο ακτινογραφικός έλεγχος θα γίνεται με ακτίνες X ή χρήση Ιριδίου 192 ή άλλου ραδιοϊσοτόπου.

Τόσο τα πιστοποιητικά ή τα πρακτικά του υπερηχητικού ελέγχου όσο και οι ακτινογραφίες και τα σχετικά πιστοποιητικά θα καταχωρούνται στον φάκελο ποιοτικών στοιχείων του έργου.

### **3.17.20. Γραφείο ελέγχου**

Το γραφείο ελέγχου που θα διενεργήσει τις παραπάνω δοκιμές θα πληροί τουλάχιστον τις παρακάτω προϋποθέσεις:

- Θα έχει εμπειρία σε θέματα ποιοτικού ελέγχου ηλεκτροσυγκολλήσεων, η οποία θα αποδεικνύεται από σχετικές βεβαιώσεις του κυρίου του έργου.
- Θα προσκομίσει βεβαίωση ενός τουλάχιστον επίσημου Φορέα Πιστοποίησης (π.χ. Μηγνώμονες, TUV, BU, ΕΛΟΤ κλπ.), ότι αποδέχεται ή αναγνωρίζει τις παρεχόμενες εργασίες ποιοτικού ελέγχου του συγκεκριμένου Γραφείου.

Η επιλογή του γραφείου υπόκειται στην έγκριση της Επίβλεψης.

### 3.17.21. ΚΑΘΟΔΙΚΗ ΠΡΟΣΤΑΣΙΑ ΔΙΚΤΥΟΥ

Οι εντός εδάφους χαλύβδινοι αγωγοί υφίστανται σε μεγαλύτερο ή μικρότερο βαθμό διαβρώσεις οφειλόμενες γενικώς στα ακόλουθα αίτια:

- Διαφορά οξυγόνωσης υπογείου νερού μεταξύ υψηλότερων και χαμηλότερων τμημάτων του αγωγού.
- Διαφορά οξύτητας εδάφους κατά μήκος της όδευσης του αγωγού λόγω διαφορών υγρασίας.
- Τοπικές εμφανίσεις αλκαλικών ενώσεων.
- Θύλακες αυξημένης περιεκτικότητας σε αέρα εντός του εδάφους.
- Παρουσία θειαναγωγών βακτηριδίων τα οποία παρουσία υδρογόνου ανάγουν τη ρίζα S04 σε S και ελευθερώνουν οξυγόνο το οποίο εντείνει τα φαινόμενα της διάβρωσης.
- Παρουσία κρούστας εξέλασης (Mille-scale), η οποία συγκεντρώνει στις ρωγμές της την διαβρωτική δράση.
- Οι θέσεις συγκόλλησης των σωλήνων συνιστούν τοπικές ανομοιομορφίες, οι οποίες επιτείνουν τα φαινόμενα της διάβρωσης (τοπικά).

Οι εξωτερικές επικαλύψεις των σωλήνων επιτυγχάνουν εν γένει υψηλό βαθμό προστασίας, αλλά όχι απόλυτο, και τοπικές βλάβες της επικάλυψης μπορούν να οδηγήσουν με την πάροδο του χρόνου στην εμφάνιση φαινομένων διάβρωσης.

Σημαντικότερη αντιμετώπιση της διάβρωσης των υπογείων χαλύβδινων δικτύων αποτελεί η εφαρμογή συστήματος καθοδικής προστασίας (cathodic protection), το οποίο συνίσταται στην εφαρμογή χαμηλής τάσης συνεχούς ρεύματος στον αγωγό για την διατήρηση αρνητικού δυναμικού μεταξύ αυτού και του εδάφους.

Για την εγκατάσταση του συστήματος απαιτείται κατ' αρχήν η μέτρηση των ηλεκτρικών χαρακτηριστικών του εδάφους (δυναμικό, αντίσταση) και βάση των αποτελεσμάτων η διαστασιολόγηση και ο σχεδιασμός αυτού.

Οι σχετικές εργασίες (μετρήσεις, μελέτη, εγκατάσταση), εφόσον δεν έχουν πραγματοποιηθεί στο στάδιο Μελέτης, θα γίνουν από εξειδικευμένο Γραφείο, το οποίο θα επιλέξει η Επίβλεψη μετά από σχετική εισήγηση / πρόταση του Αναδόχου.

Η εγκατάσταση συστήματος καθοδικής προστασίας προϋποθέτει την λήψη των ακόλουθων μέτρων κατά την κατασκευή του δικτύου:

- Ηλεκτρική απομόνωση του αγωγού κατά τμήματα, μήκους το πολύ 4,0km με την τοποθέτηση ζεύγους μονωτικών φλάντζων.
- Απομόνωση με μονωτικές φλάντζες των διακλαδώσεων του αγωγού.



- Εγκατάσταση κατά μήκος του δικτύου αναμονών μέτρησης δυναμικού, αποτελούμενων από πολύκλωνους χάλκινους αγωγούς διαμέτρου 10mm, των οποίων το ένα άκρο θα συγκολλάται στον αγωγό και το άλλο θα καταλήγει σε χυτοσιδηρό κουτί διακλαδώσεως, τοποθετημένο σε φρεάτιο 25cm x 25cm στην επιφάνεια του εδάφους.
- Οι απαιτούμενες μετρήσεις περιλαμβάνουν ενδεικτικώς:
- Μετρήσεις αντιστάσεως εδάφους ανά 300m αγωγού με γεωφυσική μέθοδο.
- Μετρήσεις δυναμικού κατά μήκος των αγωγών, στις ως άνω αναμονές μετρήσεων.
- Δειγματοληψία εδάφους για τον εργαστηριακό προσδιορισμό του ποσοστού φυσικής υγρασίας, του ποσοστού % ιόντων SO<sub>4</sub>, του ποσοστού % ιόντων Cl και του βαθμού οξύτητας (μέτρηση Ph).

Εάν από τις παραπάνω μετρήσεις βρεθεί δυναμικό αγωγού ως προς το έδαφος κατώτερο των 850 mV, θα μελετηθεί εγκατάσταση καθοδικής προστασίας.

Στην μελέτη καθοδικής προστασίας θα ληφθούν υπόψη όλοι οι εξωγενείς παράγοντες (π.χ. οι γραμμές υψηλής τάσης της ΔΕΗ).

Η απαιτούμενη ένταση του συνεχούς ρεύματος θα εξακριβωθεί με διαδοχικές δοκιμές. Σε γενικές γραμμές η διάταξη του συστήματος έχει ως εξής:

- Ο θετικός πόλος της ανορθωτικής διάταξης συνδέεται με την άνοδο (π.χ. σιδηροτροχιά μήκους 2,5m περίπου), που τοποθετείται οριζόντια σε όρυγμα βάθους 1,20m, το οποίο πληρώνεται μερικώς με στρώση κωκ (θα περιβάλλει την άνοδο).
- Ο αρνητικός πόλος καταλήγει σε περιλαίμιο γύρω από τον χαλυβδοσωλήνα (η διατομή του αγωγού εξαρτάται από την απαιτούμενη ένταση του ρεύματος προστασίας).
- Εάν δεν είναι εφικτή η παροχή ρεύματος για την τροφοδοσία του συστήματος, μπορούν να τοποθετούνται αναλώσιμες άνοδοι μαγνησίου.
- Στο αντικείμενο εργασιών συμπεριλαμβάνεται η πλήρης εγκατάσταση του συστήματος, βάσει της μελέτης που θα εγκριθεί από τον ΚτΕ.

### **3.17.22. ΔΟΚΙΜΕΣ ΣΤΕΓΑΝΟΤΗΤΑΣ ΣΕ ΕΣΩΤΕΡΙΚΗ ΥΔΡΑΥΛΙΚΗ ΠΙΕΣΗ**

#### **3.17.23. Γενικά**

Μετά την τοποθέτηση και την σύνδεση των σωλήνων και των ειδικών τεμαχίων στο όρυγμα και την κατασκευή των προβλεπόμενων σωμάτων αγκυρώσεως, ακολουθεί η μερική επανεπίχωση του ορύγματος σύμφωνα με την εγκεκριμένη μελέτη και αρχίζει η διενέργεια των δοκιμών στεγανότητας.

Οι δοκιμές στεγανότητας συνίσταται στην προδοκιμασία, στην κυρίως δοκιμασία και στην γενική δοκιμασία ολόκληρου του δικτύου.

Καθ' όλη την διάρκεια των δοκιμών το ανοικτό τμήμα των ορυγμάτων θα παραμένει στεγνό και τα τυχόν εμφανιζόμενα νερά θα απομακρύνονται με δαπάνη του Αναδόχου.

Ενδεικτικώς, το μήκος κάθε τμήματος δοκιμής θα είναι της τάξης των 500m, η δε μέγιστη υψομετρική διαφορά περί τα 10m, εκτός εάν οι επί τόπου συνθήκες υπαγορεύουν διαφορετικά. Σε κάθε περίπτωση τα τμήματα εκτέλεσης των δοκιμών θα καθορίζονται από την Υπηρεσία.

Το προς δοκιμή τμήμα θα γεμίζει προοδευτικά με νερό ώστε να εξασφαλιστεί η εκδίωξη του αέρα από το δίκτυο.

Οι τυχόν αερεξαγωγοί θα είναι ανοικτοί κατά την πλήρωση.

#### **3.17.24. Προδοκιμασια**

Αφού πληρωθεί με νερό, το υπό δοκιμή τμήμα παραμένει επί 24 περίπου ώρες υπό στατική πίεση. Αν διαπιστωθεί απώλεια νερού, θα αναζητηθεί το σημείο/α διαρροής, θα επισκευασθεί η ζημία και θα επαναληφθεί η δοκιμή.

#### **3.17.25. Κυρίως δοκιμασια πιεσης**

Αν κατά την προδοκιμασία δεν παρατηρηθούν μετατοπίσεις σωλήνων ή διαφυγές ύδατος, επακολουθεί η κυρίως δοκιμή υπό πίεση.

Η εφαρμοστέα πίεση δοκιμής καθορίζεται από την μελέτη ή ορίζεται σε 150% της ονομαστικής πίεσης (PN) του υλικού.

Κατά την σταδιακή αύξηση της πίεσης θα λαμβάνεται πρόνοια για την αποφυγή δημιουργίας θυλάκων αέρα.

Η πίεση δοκιμής θα διατηρείται για χρόνο τουλάχιστον 2 ωρών, αλλά σε καμιά περίπτωση η ολική διάρκεια της δοκιμασίας δεν θα είναι μικρότερη από 12 ώρες.

Η κυρίως δοκιμή θεωρείται επιτυχής αν δεν παρατηρηθεί πτώση πίεσης μεγαλύτερη από 0,10atm και δεν παρατηρηθούν παραμορφώσεις του δικτύου.

Εάν παρατηρηθεί πτώση πίεσης μεγαλύτερη του ορίου αυτού, ελέγχεται οπτικά η σωλήνωση για τον εντοπισμό ενδεχομένων διαρροών. Εάν βρεθούν διαρροές

επισκευάζονται και η δοκιμασία επαναλαμβάνεται από την αρχή. Εάν δεν εντοπισθούν διαρροές ύδατος, παρά το ότι προστίθενται ποσότητες ύδατος για την διατήρηση της πίεσης, σημαίνει ότι έχει εγκλωβισθεί αέρας στο δίκτυο, οπότε απαιτείται η εκκένωσή του και η επανάληψη της δοκιμής.

### **3.17.26. Γενική δοκιμασία**

Μετά την επιτυχή διεξαγωγή της κυρίως δοκιμασίας θα επαναπληρώνεται πλήρως το όρυγμα κατά τμήματα, χωρίς όμως να πληρωθούν οι θέσεις συνδέσεως μεταξύ των τμημάτων του δικτύου.

Κατά την φάση αυτή η πίεση στο δίκτυο θα διατηρείται σε επίπεδα μικρότερα της ονομαστικής, προς διαπίστωση τυχόν φθορών στους σωλήνες (πτώση πίεσης θα φαίνεται από τα μανόμετρα). Μετά την κατά τα ανωτέρω επαναπλήρωση των ορυγμάτων κατά τμήμα, οι σωληνώσεις θα υποστούν την τελική δοκιμασία με πίεση ίση προς 150% της ονομαστικής.

Η διάρκεια της δοκιμασίας αυτής θα είναι τόση, ώστε να επιτρέπει τον οπτικό έλεγχο των συνδέσεων μεταξύ των χωριστά δοκιμασθέντων τμημάτων κατά την κυρίως δοκιμή πίεσεως.

Μετά την επιτυχή διεξαγωγή και της δοκιμασίας αυτής πληρούνται και τα αφεθέντα μεταξύ των τμημάτων κενά.

### **3.17.27. Πρωτοκολλο δοκιμασιων**

Για την καταχώρηση των στοιχείων και αποτελεσμάτων δοκιμασιών θα καταρτίζονται πρωτόκολλα που θα υπογράφονται από τον εκπρόσωπο της Επίβλεψης και τον Ανάδοχο.

### **3.17.28. ΠΛΥΣΗ ΚΑΙ ΑΠΟΣΤΕΙΡΩΣΗ ΔΙΚΤΥΟΥ (ΓΙΑ ΔΙΚΤΥΑ ΥΔΡΕΥΣΗΣ)**

Μετά την επιτυχή διεξαγωγή της γενικής δοκιμασίας θα εκτελεστεί η πλύση των αγωγών, έτσι ώστε να καθαρίσουν οι σωλήνες από ξένα και κυρίως λεπτόκοκκα υλικά.

Το νερό πλύσης θα είναι πόσιμο και θα διοχετεύεται στις σωληνώσεις από το έργο κεφαλής του δικτύου. Η εκκένωση του δικτύου θα γίνεται από τους εκκενωτές. Οι πλύσεις θα επαναλαμβάνονται μέχρι να επιτευχθεί απόλυτη διαύγεια στα ελεγχόμενα δείγματα νερού και να αποδοθεί νερό καθαρό, χωρίς κόκκους άμμου ή άλλα αιωρούμενα συστατικά. Τα αποτελέσματα της πλύσης θα ελέγχονται δειγματοληπτικά και θα συγκρίνονται με πρότυπα δείγματα ποσοστών θολότητας.

Μετά την επιτυχή πλήρωση του το δίκτυο αποστειρώνεται με την προσθήκη στο νερό πλήρωσης κατάλληλων απολυμαντών σύμφωνα με τα καθοριζόμενα στη μελέτη (π.χ. χλώριο). Το διάλυμα χημικών προσθέτων θα εισαχθεί στο σύστημα διανομής και θα παραμείνει επί 3ωρο τουλάχιστον. Κατά την διάρκεια του χρονικού διαστήματος αυτού, όλες οι δικλείδες κ.λπ. θα είναι κλειστές. Μετά την πάροδο του 3ώρου θα γίνει έκπλυση των σωλήνων με το νερό του δικτύου πόλεως.

Μετά την απόπλυση της εγκατάστασης με καθαρό νερό θα ληφθούν δείγματα νερού από 4 διαφορετικά σημεία και από σημεία εκτός της νέας εγκατάστασης κοντά στο σημείο τροφοδοσίας της. Στα εντός της εγκατάστασης το ποσοστό ελεύθερου χλωρίου δεν θα υπερβαίνει το αντίστοιχο ποσοστό ελεύθερου χλωρίου του νερού πόλης. Σε περίπτωση που ο όρος αυτός δεν πληρούται, θα γίνει νέα έκπλυση όλης της εγκατάστασης και νέα δειγματοληψία, έως ότου εκπληρωθεί η παραπάνω απαίτηση.

Η χρήση των απολυμαντών θα γίνεται σύμφωνα με τις οδηγίες του παραγωγού τους από έμπειρο προς τούτο προσωπικό.

### **3.17.29. ΑΠΑΙΤΗΣΕΙΣ ΠΟΙΟΤΙΚΩΝ ΕΛΕΓΧΩΝ ΓΙΑ ΤΗΝ ΠΑΡΑΛΑΒΗ**

#### **3.17.30. Ενσωματωμένα κυρία υλικά**

- Έλεγχος Πρωτοκόλλων Παραλαβής ενσωματούμενων υλικών.
- Έλεγχος φακέλου εργαστηριακών δοκιμών των υλικών.
- Έλεγχος πρακτικών τέλεσης δοκιμών πίεσεως.
- Έλεγχος της εγκατάστασης ως προς την διάταξη, τις συνδέσεις και τα στηρίγματα (πυκνότητα αυτών). Εξαρτήματα ή τμήματα σωληνώσεων που εμφανίζουν κακώσεις, στρεβλώσεις ή διάβρωση δεν θα γίνονται αποδεκτά και θα δίδεται εντολή αντικατάστασής τους με δαπάνες του αναδόχου.
- Έλεγχος της εγκατάστασης σύμφωνα με τα σχέδια της εγκεκριμένης μελέτης, ώστε να διαπιστωθεί εάν έχουν τοποθετηθεί όλα τα προβλεπόμενα εξαρτήματα και εάν έχουν τηρηθεί επακριβώς οι κλίσεις (περίπτωση δικτύων βαρύτητας).

#### **3.17.31. Οπτικός Έλεγχος εγκατάστασης**

Τα εμφανή τμήματα της εγκατάστασης σωληνώσεων θα ελέγχονται ως προς την συνέχεια, την έδρασή τους, τις κλίσεις τους, τη σταθερότητά τους κ.λπ.

Εξαρτήματα ή τμήματα σωληνώσεων που εμφανίζουν κακώσεις, στρεβλώσεις ή διάβρωση δεν θα γίνονται αποδεκτά και θα δίδεται εντολή αντικατάστασης αυτών με δαπάνες του Αναδόχου.

**3.17.32. Έλεγχος εγκατάστασης σύμφωνα με τα σχέδια**

Το δίκτυο θα ελέγχεται κατά την διάρκεια της κατασκευής του με βάση τα σχέδια της εγκεκριμένης μελέτης (τήρηση χάραξης, διάταξη σωμάτων αγκυρώσεως).

**3.17.33. ΟΡΟΙ ΚΑΙ ΑΠΑΙΤΗΣΕΙΣ ΥΓΙΕΙΝΗΣ – ΑΣΦΑΛΕΙΑΣ****3.17.34. ΠΙΘΑΝΟΙ ΚΙΝΔΥΝΟΙ ΚΑΤΑ ΤΗΝ ΕΚΤΕΛΕΣΗ ΤΩΝ ΕΡΓΑΣΙΩΝ**

- Χρήση ανυψωτικών μηχανημάτων.
- Διακίνηση αντικειμένων μεγάλου βάρους.
- Χρήση συσκευών οξυγονοκοπής.
- Χρήση εξοπλισμού ηλεκτροσυγκόλλησης.

Ο χειρισμός του εξοπλισμού και των συσκευών θα γίνεται μόνον από εξειδικευμένο προσωπικό. Κανένα άτομο χωρίς πιστοποίηση της ικανότητάς του να χειρίζεται ασφαλώς τον εξοπλισμό ή τα εργαλεία δεν θα εξουσιοδοτείται προς τούτο.

**3.17.35. ΜΕΤΡΑ ΥΓΙΕΙΝΗΣ – ΑΣΦΑΛΕΙΑΣ**

Η συμμόρφωση προς την οδηγία 92/57/ΕΕ, που αναφέρεται στις «Ελάχιστες Απαιτήσεις Υγιεινής και Ασφάλειας Προσωρινών και Κινητών Εργοταξίων» είναι υποχρεωτική καθώς επίσης και η συμμόρφωση με την Ελληνική Νομοθεσία στα θέματα υγιεινής και ασφάλειας (Π.Δ. 17/96 και Π.Δ. 159/99 κ.λπ.).

Υποχρεωτική επίσης είναι η χρήση μέσων ατομικής προστασίας (ΜΑΠ) κατά την εκτέλεση των εργασιών. Οι ελάχιστες απαιτήσεις είναι οι εξής:

Προστατευτική ενδυμασία	EN 863:1995: Protective clothing - Mechanical properties - Test method: Puncture resistance - Προστατευτική ενδυμασία. Μηχανικές ιδιότητες. Δοκιμή αντοχής σε διάτρηση.
Προστασία χεριών και βραχιόνων	EN 388:2003: Protective gloves against mechanical risks -- Γάντια προστασίας έναντι μηχανικών κινδύνων.
Προστασία κεφαλιού	EN 397:1995: Industrial safety helmets (Amendment A1:2000) -- Κράνη προστασίας.
Προστασία ποδιών	EN 345-2:1996: Safety Footwear for Professional Use - Part 2. Additional Specifications Superseded by EN ISO 20345:2004 - Υποδήματα ασφαλείας για επαγγελματική χρήση (αντικαταστάθηκε από το πρότυπο EN ISO 20345:2004).
Προστασία οφθαλμών	ΕΛΟΤ EN 165-95: Mesh type eye and face protectors for industrial and non-industrial use against mechanical hazards and/or heat -- Μέσα προστασίας ματιών και προσώπου τύπου μεταλλικού πλέγματος για βιομηχανική και μη βιομηχανική χρήση έναντι μηχανικών κινδύνων ή και θερμότητας

### **3.17.36. ΤΡΟΠΟΣ ΕΠΙΜΕΤΡΗΣΗΣ ΕΡΓΑΣΙΑΣ**

### **3.17.37. ΕΥΘΥΓΡΑΜΜΑ ΤΜΗΜΑΤΑ ΔΙΚΤΥΟΥ**

Η επιμέτρηση των ευθύγραμμων τμημάτων των σωληνώσεων από χαλυβδοσωλήνες θα γίνεται σε χιλιόγραμμα βάρους ελάσματος, με βάση το πάχος και την ονομαστική διάμετρο που προβλέπονται από την εγκεκριμένη μελέτη.

Τμήματα σωληνώσεων όπου η εγκεκριμένη μελέτη προβλέπει ορισμένη διάμετρο επιμετρούνται με την διάμετρο αυτή, ανεξάρτητα από την τυχόν χρησιμοποιηθείσα μεγαλύτερη διάμετρο από τον Ανάδοχο.

Οι σωλήνες διακρίνονται ανάλογα με την εφαρμοζόμενη εσωτερική και εξωτερική προστασία στις ακόλουθες κατηγορίες:

- Με εσωτερική προστασία από λιθανθρακόπισσα (ασφαλτική βάση) και εξωτερική προστασία με λιθανθρακόπισσα και διπλή στρώση υαλοπάνου.
- Με εσωτερική προστασία από εποξειδική ρητίνη και εξωτερική προστασία από λιθανθρακόπισσα και πολυαιθυλένιο.
- Με εσωτερική προστασία από σκυρόδεμα εφαρμοζόμενο φυγοκεντρικά (τσιμεντοκονίαμα) και εσωτερική προστασία από λιθανθρακόπισσα και πολυαιθυλένιο.

### **3.17.38. ΕΙΔΙΚΑ ΤΕΜΑΧΙΑ ΑΠΟ ΧΑΛΥΒΑ**

Τα ειδικά τεμάχια από χάλυβα των αγωγών (καμπύλες, ταυ, συστολές, συναρμογές κ.λπ.) επιμετρώνται σε βάρος (kg), ανεξαρτήτως του τύπου εσωτερικής και εξωτερικής προστασίας.

### **3.17.39. ΣΥΣΤΗΜΑ ΚΑΘΟΔΙΚΗΣ ΠΡΟΣΤΑΣΙΑΣ**

Επιμετράται ανά km μήκους προστατευόμενου δικτύου. Στην τιμή συμπεριλαμβάνονται οι δαπάνες μετρήσεων, εκπόνησης της μελέτης και εγκατάστασης του συστήματος.

### **3.17.40. ΠΕΡΙΛΑΜΒΑΝΟΜΕΝΕΣ ΔΑΠΑΝΕΣ**

Στις ως άνω επιμετρούμενες επί μέρους εργασίες, οι οποίες συναποτελούν την κατασκευή δικτύων από χαλυβδοσωλήνες, περιλαμβάνονται:

- Η προμήθεια, μεταφορά, αποθήκευση και οι πλάγιες μεταφορές σωλήνων.
- Η φθορά και απομείωση των σωλήνων.
- Η δαπάνη του απασχολούμενου ειδικευμένου και βοηθητικού προσωπικού καθώς και των μηχανημάτων, των αναλώσιμων και των συσκευών που απαιτούνται για την εκτέλεση της εργασίας.
- Η πραγματοποίηση των απαιτούμενων δοκιμών στεγανότητας κ.λπ. για την πλήρη και έντεχνη εκτέλεση της εργασίας σύμφωνα με την παρούσα ΤΠ, καθώς και η εργασία

αποκατάστασης και τα υλικά που θα απαιτηθεί να αντικατασταθούν σε περίπτωση τεκμηριωμένης διαπίστωσης ακαταλληλότητάς τους κατά τον έλεγχο παραλαβής.

#### **3.17.41. ΜΗ ΣΥΜΠΕΡΙΛΑΜΒΑΝΟΜΕΝΕΣ ΔΑΠΑΝΕΣ**

- Η πραγματοποίηση των προβλεπομένων από την μελέτη μη καταστροφικών δοκιμών συγκολλήσεων (NDT) με χρήση υπερήχων ή ραδιογραφίες.
- Η προμήθεια και τοποθέτηση χαλύβδινων φλαντζών συγκόλλησης.

## 3.18. ΤΠ – 18 ΓΕΩΥΦΑΣΜΑΤΑ ΔΙΑΧΩΡΙΣΜΟΥ

### 3.18.1. Αντικείμενο

Τα γεωυφάσματα που χρησιμοποιούνται για τον διαχωρισμό δύο εδαφικών στρώσεων (στις οποίες περιλαμβάνονται και οι στρώσεις επιδομής - υποδομής) με διαφορετικές φυσικές ιδιότητες [κοκκομετρική σύνθεση, κατάσταση συνεκτικότητας (consistency), πυκνότητα] πρέπει να είναι κατασκευασμένα από συνθετικές ή άλλες ίνες, σύμφωνα με τις απαιτήσεις αυτού του άρθρου, σε μορφή λεπτής υδροπερατής μεμβράνης. Με το γεωύφασμα διαχωρισμού θα πρέπει να εξασφαλίζεται κατά μόνιμο τρόπο η αποφυγή ανάμιξης των δύο υλικών.

Πριν από την έναρξη τοποθέτησης γεωυφασμάτων ο Εργολάβος πρέπει να παρουσιάσει πιστοποιητικά από τα οποία συνάγεται ότι το γεωύφασμα που θα χρησιμοποιηθεί είναι ανθεκτικό στις επιδράσεις των υλικών των στρώσεων.

Τα γεωυφάσματα θα πρέπει κατά τη μεταφορά, αποθήκευση, τοποθέτηση στο έργο και επικάλυψη να προστατεύονται από τυχόν μηχανικές ή χημικές επιδράσεις. Τα γεωυφάσματα τα οποία υφίστανται βλάβη από το φως πρέπει να είναι συνεχώς κατάλληλα καλυμμένα μέχρι την τοποθέτησή τους. Εάν τα πιστοποιητικά δοκιμών που συνοδεύουν το γεωύφασμα δεν περιλαμβάνουν στοιχεία τέτοιων δοκιμών, το γεωύφασμα δε θα παραμένει εκτεθειμένο πέραν της μιας ημέρας μετά την αφαίρεση της συσκευασίας του.

### 3.18.2. ΕΦΑΡΜΟΣΤΕΕΣ ΠΡΟΔΙΑΓΡΑΦΕΣ

Όλα τα υλικά και στοιχεία θα πρέπει να ανταποκρίνονται σε αναγνωρισμένους διεθνείς κανονισμούς και πρότυπα όπως:

- Τα βρετανικά πρότυπα (BS)
- Τα γερμανικά πρότυπα (DIN)
- Τα γαλλικά πρότυπα (AFNOR)
- Τα πρότυπα της Αμερικάνικης Εταιρείας Ελέγχου Υλικών (ASTM) ή ισοδύναμα, αναγνωρισμένα διεθνή πρότυπα



Επίσης υπόψη θα πρέπει να ληφθούν τα κάτωθι όπως ισχύουν:

- **ΕΛΟΤ EN ISO 9862:** Γεωσυνθετικά - Δειγματοληψία και προετοιμασία δοκιμίων - Geosynthetics - Sampling and preparation of test specimens.
- **ΕΛΟΤ EN ISO 9864:** Γεωσυνθετικά - Μέθοδος δοκιμής για τον προσδιορισμό της μάζας ανά μονάδα επιφάνειας γεωυφασμάτων και προϊόντων σχετικών με γεωυφάσματα. - Geosynthetics - Test method for the determination of mass per unit area of geotextiles and geotextile-related products.
- **ΕΛΟΤ EN ISO 10319:** Γεωυφάσματα - Δοκιμή εφελκυσμού πλαταιών ταινιών - Geotextiles – Widewidth tensile test.
- **ΕΛΟΤ EN ISO 11058:** Γεωυφάσματα και προϊόντα σχετικά με γεωυφάσματα - Προσδιορισμός των χαρακτηριστικών της διείσδυσης νερού κανονικά στην επιφάνεια, χωρίς μηχανικό εξαναγκασμό. - Geotextiles and geotextile-related products - Determination of water permeability characteristics normal to the plane, without load.
- **ΕΛΟΤ EN ISO 12236:** Γεωσυνθετικά - Δοκιμή σε στατική διάτρηση (δοκιμή CBR). - Geosynthetics - Static puncture test (CBR test).
- **ΕΛΟΤ EN ISO 12956:** Γεωυφάσματα και προϊόντα σχετικά με γεωυφάσματα - Προσδιορισμός του χαρακτηριστικού μεγέθους ανοίγματος. - Geotextiles and geotextile products - Determination of the characteristics opening size.
- **ΕΛΟΤ EN ISO 12958:** Γεωυφάσματα και προϊόντα σχετικά με γεωυφάσματα – Προσδιορισμός ικανότητας ροής νερού στην επιφάνειά τους. - Geotextiles and geotextile products - Determination of water flow capacity in their plane.
- **ΕΛΟΤ EN 13252:** Γεωυφάσματα και προϊόντα σχετικά με γεωυφάσματα – Απαιτούμενα χαρακτηριστικά για χρήση σε συστήματα αποστράγγισης. - Geotextiles and geotextile-related products - Required characteristics for use in drainage systems.

Το ξηρό βάρος του γεωυφάσματος θα δίνεται σε  $\text{g/m}^2$  (γραμ/μ<sup>2</sup>).

Η διαπερατότητα θα δίνεται σε λίτρα/μ<sup>2</sup>/δευτερόλεπτα (lit/m<sup>2</sup>/sec). Η έκθεση δοκιμής θα δίνει επίσης τη μέση τιμή των μετρήσεων και την τυπική απόκλιση.

### 3.18.3. Υλικά

Το γεωύφασμα πρέπει:

- α. Να είναι  $\geq 280 \text{ gr/m}^2$ , εφελκυστικής αντοχής τουλάχιστον  $15 \text{ kN/m}$  μέγιστης ανηγμένης παραμόρφωσης 10% κατά την δοκιμή εφελκυσμού (κατά ΕΛΟΤ EN ISO 10319), επιμήκυνσης σε θραύση 50% ( $\pm 20\%$ ), (κατά ΕΛΟΤ EN ISO 10319), αντοχής σε διάτρηση  $\geq 3000 \text{ N}$  (κατά ΕΛΟΤ EN ISO 12236) και πάχους 1,25 χλστ (κατά ΕΛΟΤ EN ISO 9864).
- β. Να επιτρέπει τη ροή νερού μέσω αυτού, εγκάρσια προς το κύριο επίπεδό του σε κάθε κατεύθυνση με ταχύτητα τουλάχιστον 90 λίτρων/μ<sup>2</sup>/δευτερόλεπτο (κατά ΕΛΟΤ EN ISO 11058).
- γ. Χαρακτηριστικό μέγεθος πόρων  $O_{90} 100 \mu\text{m}$  (κατά ΕΛΟΤ EN ISO 12956).
  - Οι ενώσεις του γεωυφάσματος θα γίνονται είτε με επικάλυψη των φύλλων (κατά μήκος και κατά πλάτος), είτε με συρραφή. Στις ενώσεις των φύλλων του γεωυφάσματος θα πρέπει να υπάρχει επικάλυψη τουλάχιστον 200 χλστ.
  - Η επιφάνεια επί της οποίας θα απλωθεί το γεωύφασμα δεν πρέπει να έχει προεξοχές ή εξογκώματα με οξείες ακμές ή γωνίες που μπορεί να προκαλέσουν βλάβη στο γεωύφασμα κατά την διάρκεια των εργασιών τοποθέτησης και επικάλυψης, ή κατά τη διάρκεια της λειτουργίας του.

### 3.18.4. Μεταφορά - Αποθήκευση

Ο Ανάδοχος πρέπει να λάβει όλα τα απαραίτητα μέτρα για να προφυλάξει το γεωύφασμα τόσο κατά την μεταφορά του στο τόπο του έργου, όσο και κατά την διάρκεια αποθήκευσης του.

Στα ρολά θα πρέπει να τοποθετηθούν ετικέτες, οι οποίες θα φέρουν το όνομα της εταιρείας παραγωγής και του προϊόντος, τον αριθμό αποστολής, το πλάτος και την διάμετρο του ρολού, το μήκος του και το ανηγμένο ανά μονάδα επιφανείας βάρος του υλικού.

Κατά την μεταφορά και αποθήκευση, τα ρολά θα τοποθετούνται σε στεγνό μέρος και όχι σε απ' ευθείας επαφή με το έδαφος.

Τα ρολά θα αποθηκεύονται καθ' ύψος (σε στοίβες) σε κατάλληλα μέρη ώστε να αποφεύγεται η έκθεση του υλικού σε οποιαδήποτε μορφή φωτός που περιλαμβάνει υπεριώδη ακτινοβολία για μεγαλύτερο διάστημα των 40 ωρών.

### 3.18.5. Δοκιμές του υλικού

Ο ποιοτικός έλεγχος των γεωυφασμάτων θα διεξαχθεί στο εργοστάσιο κατασκευής τους σύμφωνα με τα καθοριζόμενα παραπάνω. Τα αποτελέσματα των δοκιμών θα βεβαιώνονται με επίσημα πιστοποιητικά, εκδιδόμενα από αναγνωρισμένο γραφείο ελέγχου ποιότητας.

Επί πλέον θα διεξαχθεί έλεγχος μετά τη μεταφορά των γεωυφασμάτων επί τόπου των έργων, σε δείγματα που θα επιλέξει τυχαία η Υπηρεσία και θα αποσταλούν, με μέριμνα και δαπάνες του Αναδόχου, σε κατάλληλο εργαστήριο της εγκρίσεως της, για έλεγχο και έκδοση πιστοποιητικού συμμόρφωσης προς την παρούσα Τεχνική Προδιαγραφή. Συνολικά θα πρέπει να ληφθεί τουλάχιστον ένα δείγμα, επιφανείας 12 μ<sup>2</sup> από κάθε 100 ρολά γεωυφάσματος.

Τα αποτελέσματα των δοκιμών θα βεβαιώνονται με επίσημα πιστοποιητικά του εργαστηρίου.

### 3.18.6. Τοποθέτηση του γεωυφάσματος

Πριν από την τοποθέτηση του γεωυφάσματος, οι επιφάνειες του πυθμένα και των πρανών της εκσκαφής θα καθαρισθούν από πέτρες, ρίζες και άλλα υλικά που μπορούν να προκαλέσουν ζημιές στο γεωύφασμα. Η τοποθέτηση του γεωυφάσματος πρέπει να γίνεται έτσι ώστε να βρίσκεται σε συνεχή επαφή με την επιφάνεια επί της οποίας τοποθετείται χωρίς να υπάρχουν κενά ή εξάρσεις. Αμέσως μετά την τοποθέτηση θα ακολουθεί επικάλυψη του γεωυφάσματος με προστατευτική στρώση υλικού, μέχρι δε την αποπεράτωση της εργασίας αυτής απαγορεύεται αυστηρά η μετακίνηση πάνω από μη προστατευμένο γεωύφασμα οποιουδήποτε μηχανήματος, οχήματος κλπ. που μπορεί να προκαλέσει βλάβη στο γεωύφασμα.

Η Επίβλεψη δύναται να ζητήσει την εκτέλεση πρόσθετων εργαστηριακών δοκιμών σε πιστοποιημένο εργαστήριο. Σύμφωνα με το ΕΛΟΤ EN 13252 οι δοκιμές για την επιβεβαίωση των μηχανικών χαρακτηριστικών του γεωυφάσματος θα γίνονται επί δύο δειγμάτων (Α και Β) που θα λαμβάνονται από δύο διαφορετικά ρολά. Η δειγματοληψία θα ακολουθεί το πρότυπο ΕΛΟΤ EN ISO 9862.

Το νερό που θα χρησιμοποιείται στις δοκιμές διαπερατότητας πρέπει να μην περιέχει αέρα, όσο αυτό είναι δυνατό, και να παρέχεται μέσω ενός δοχείου αποθήκευσης και όχι κατευθείαν από το δίκτυο παροχής.

### 3.18.7. Επιμέτρηση και πληρωμή

Η επιμέτρηση για την προμήθεια, κοπή, τοποθέτηση, στερέωση, επικάλυψη ή ραφή των γεωϋφασμάτων θα γίνεται σε τετραγωνικά μέτρα ( $m^2$ ) καλυπτόμενης επιφάνειας (κατά περίπτωση), χωρίς να συνυπολογίζονται οι πάσης φύσεως επικαλύψεις. Δεν επιμετρούνται χωριστά, διότι είναι ενσωματωμένες, όλες οι αναγκαίες εργασίες, καθώς και τα πάσης φύσεως υλικά και εξοπλισμός, η εξασφάλιση και η κατανάλωση της ενέργειας, καθώς και κάθε άλλη συμπαραομαρτούσα δράση απαιτούμενη για την πλήρη και έντεχνη κατά τα ανωτέρω κατασκευή τους.

Ειδικότερα ενδεικτικά αλλά όχι περιοριστικά, δεν επιμετρούνται χωριστά τα παρακάτω:

Οι ως άνω τιμές μονάδος συμπεριλαμβάνουν:

- Την δαπάνη του απαιτούμενου εργατοτεχνικού προσωπικού, μέσων και εργαλείων για την εκτέλεση των εργασιών σύμφωνα με τους όρους της παρούσας ΤΠ.
- Την προμήθεια, μεταφορά, αποθήκευση και φύλαξη επί τόπου του έργου και τις πλάγιες μεταφορές των γεωϋφασμάτων.
- Τη φθορά και απομείωση των υλικών και τις πάσης φύσεως επικαλύψεις (οι οποίες δεν επιμετρώνται προς πληρωμή).
- Την δαπάνη τυχόν συμπληρωματικών δοκιμών, ελέγχων, που θα ζητηθούν από την Υπηρεσία.